

**Zpráva o hospodaření
Matematického ústavu v Opavě
Slezské univerzity v Opavě
za rok 2009**

**Zpracovala:
Ing. Jana Šindlerová**

Schváleno Vědeckou radou Matematického ústavu dne 15. 3. 2010

Obsah

Úvod	4
1. Roční účetní závěrka	6
1.1 Rozvaha	6
1.2 Výkaz zisku a ztráty pro hlavní a doplňkovou činnost	10
1.3 Doplňující údaje	12
1.4 Hospodářský výsledek	16
2. Přehled rozsahu příjmů a výnosů v členění podle zdrojů	17
2.1 Výnosy	17
2.1.1 Příspěvky a dotace z kapitoly MŠMT státního rozpočtu	19
2.1.2 Dotace z ostatních kapitol státního rozpočtu a další zdroje	23
2.1.3 Vlastní výnosy	24
2.2 Náklady	25
2.2.1 Pracovníci a mzdové prostředky	27
3. Vývoj fondů	31
3.1 Rezervní fond	31
3.2 Fond reprodukce investičního majetku	32
3.3 Stipendijní fond	32
3.4 Fond odměn	33
3.5 Fond účelově určených prostředků	33
3.6 Fond sociální	34
3.7 Fond provozních prostředků	34
4. Vypořádání se státním rozpočtem	35
4.1 Finanční vypořádání se státním rozpočtem z kapitoly 333 MŠMT	35
4.1.1 Běžné příspěvky a dotace mimo výzkum a vývoj	35
4.1.2 Běžné dotace na výzkum a vývoj	36
4.1.3 Kapitálové příspěvky a dotace	37
4.1.4 Dotace z ostatních odborů MŠMT	37
4.2 Finanční vypořádání vzhledem k ostatním kapitolám státního rozpočtu	38
5. Stipendia a služby poskytované studentům	39
5.1 Počty studentů	39
5.2 Stipendia	39
6. Institucionální podpora specifického výzkumu	41
7. Stav a pohyb majetku a závazků	42
7.1 Dlouhodobý nehmotný a hmotný majetek	42
7.2 Finanční majetek	42

7.3 Zásoby	42
7.4 Pohledávky, závazky, bankovní výpomoci a půjčky	43
7.5 Výsledky inventarizace	43
8. Závěr	44

Seznam tabulek

Tab. Vývoj celkových výnosů a celkových nákladů v letech 2000 – 2009 v tisících Kč	4
Tab. 1.1 Rozvaha (bilance) – AKTIVA v tisících Kč	6
Tab. 1.1 Rozvaha (bilance) – PASIVA v tisících Kč	8
Tab. 1.2 Výkaz zisku a ztráty v tisících Kč	10
Tab. 1.3 Doplnující údaje pro veřejné vysoké školy v tisících Kč	12
Tab. 1.4 Hospodářský výsledek za rok 2009 v tisících Kč	16
Tab. 2.1a Výnosy z transferů z kapitoly MŠMT, z ostatních kapitol státního rozpočtu a další zdroje mimo programové financování a spoluúčast SR na financování projektů EU – poskytnuté prostředky za rok 2009 (v tisících Kč)	17
Tab. 2.1b Výnosy z transferů z kapitoly MŠMT, z ostatních kapitol státního rozpočtu a další zdroje mimo programové financování a spoluúčast SR na financování projektů EU – poskytnuté prostředky za rok 2009 (v tisících Kč) – souhrnná tabulka	18
Tab. 2.1.1 Příspěvky a dotace z kapitoly MŠMT v celých Kč	19
Tab. 2.1.1a Bližší údaje k některým dotačním položkám v celých Kč	20
Tab. 2.1.1b Běžné příspěvky a dotace mimo VaV, resp. neinvestiční základní dotace v tisících Kč	21
Tab. 2.1.1c Dotace, resp. příspěvek z kapitoly školství (kap. 333 státního rozpočtu) v tisících Kč	22
Tab. 2.1.2 Dotace z ostatních kapitol státního rozpočtu a další zdroje v celých Kč	23
Tab. 2.1.2a Bližší údaje k některým dotačním položkám v celých Kč	24
Tab. 2.1.2b Finanční prostředky přidělené na projekty GA ČR v letech 2000 – 2009 v tisících Kč	24
Tab. 2.1.3 Vlastní výnosy v tisících Kč	24
Tab. 2.2 Neinvestiční náklady Matematického ústavu v tisících Kč	25
Tab. 2.2a Specifikace neinvestičních nákladů Matematického ústavu v tisících Kč	26
Tab. 2.1.1 Pracovníci a mzdové prostředky za rok 2009 v tisících Kč	28

Tab. 2.2.1a Podrobnější přehled ukazatelů v oblasti „Práce a mzdy“	29
Tab. 2.2.1b Vývoj ukazatelů v oblasti „Práce a mzdy“ v letech 2000 – 2009	29
Tab. 2.2.1c Podrobné členění mzdových nákladů podle zdrojů financování v celých Kč ...	29
Tab. 3 Fondy za rok 2009 v tisících Kč	31
Tab. 3.1 Rezervní fond v tisících Kč	31
Tab. 3.2 Fond reprodukce investičního majetku v tisících Kč	32
Tab. 3.3 Stipendijní fond v tisících Kč	32
Tab. 3.4 Fond odměn v tisících Kč	33
Tab. 3.5 Fond účelově určených prostředků v tisících Kč	33
Tab. 3.6 Fond sociální v tisících Kč	34
Tab. 3.7 Fond provozních prostředků v tisících Kč	34
Tab. 4.1.1 Běžné příspěvky a dotace mimo VaV v celých Kč	35
Tab. 4.1.2 Běžné dotace na výzkum a vývoj v celých Kč	36
Tab. 4.1.3 Kapitálové příspěvky a dotace v celých Kč	37
Tab. 4.1.4 Dotace z ostatních odborů MŠMT v celých Kč	37
Tab. 4.2 Finanční vypořádání vzhledem k ostatním kapitolám státního rozpočtu v celých Kč	38
Tab. 5.1 Počty studentů k 31. 10. 2009	39
Tab. 5.2 Přehled vyplacených stipendií v tisících Kč	40
Tab. 7.1 Dlouhodobý nehmotný a hmotný majetek v tisících Kč	42
Tab. 7.2 Finanční majetek v tisících Kč	42
Tab. 7.3 Zásoby v tisících Kč	42
Tab. 7.4 Pohledávky, závazky, bankovní výpomoci a půjčky v tisících Kč	43

Seznam grafů

Graf – Vývoj celkových výnosů a celkových nákladů Matematického ústavu v Opavě v letech 2000 – 2009 v tisících Kč	5
Graf – Srovnání výše základní dotace, resp. běžných příspěvků a dotací mimo VaV a dotace na výzkum a vývoj poskytnutých Matematickému ústavu z kapitoly školství v letech 2000 – 2009 v tisících Kč	22
Graf – Podíl jednotlivých příspěvků a dotací na celkovém výnosovém transferu poskytnutém Matematickému ústavu z kapitoly 333 státního rozpočtu v roce 2009	23
Graf – Podíl jednotlivých nákladových skupin na celkových neinvestičních nákladech Matematického ústavu v roce 2009	26

Úvod

Matematický ústav v Opavě vykázal za rok 2009 zisk ve výši 46 tis. Kč. Celkové výnosy dosáhly výše 21.146 tis. Kč. Celkové náklady představovaly částku 21.100 tis. Kč. Jedná se o celkové výnosy a náklady hlavní činnosti.

Podstatnou část celkových nákladů Matematického ústavu tvořily stejně jako v předchozích letech osobní náklady. Osobní náklady dosáhly v roce 2009 výše 15.009 tis. Kč¹. Samotné mzdové náklady představovaly částku 11.006 tis. Kč (v tom mzdy 10.480 tis. Kč a ostatní osobní náklady 526 tis. Kč). Ve srovnání s předchozím rokem zaznamenaly mzdové náklady nárůst o 12,9 %, tj. o 1.261 tis. Kč (v roce 2008 činily mzdové náklady 9.745 tis. Kč, z toho prostředky na mzdy 9.266 tis. Kč a ostatní osobní náklady 479 tis. Kč).

Navýšení celkových nákladů Matematického ústavu v roce 2009 bylo umožněno díky vyššímu objemu poskytnutých finančních prostředků. Ve srovnání s rokem 2008 se celkové výnosy zvýšily o 5,3 %, což v absolutním vyjádření představuje částku 1.071 tis. Kč. Celkové náklady zaznamenaly v roce 2009 nárůst o 5,5 %, resp. o 1.092 tis. Kč.

Tab. Vývoj celkových výnosů a celkových nákladů v letech 2000 – 2009 v tisících Kč

	2000	2001	2002	2003	2004	2005	2006	2007	2008	2009
Výnosy celkem	10 709	12 805	12 078	13 270	14 867	18 551	19 413	20 568	20 075	21 146
z toho:										
hlavní činnost	10 709	12 792	12 061	13 145	14 843	18 521	19 318	20.538	20 045	21 146
doplňková činnost	0	13	17	125	24	30	95	30	30	0
Náklady celkem	10 672	12 799	12 454	13 653	14 851	18 534	19 364	20 523	20 008	21 100
z toho:										
hlavní činnost	10 672	12 744	12 437	13 528	14 851	18 504	19 269	20 493	19 978	21 100
doplňková činnost	0	55	17	125	0	30	95	30	30	0
Hospodářský výsledek	37	6	-376	-383	16	17	49	45	67	46

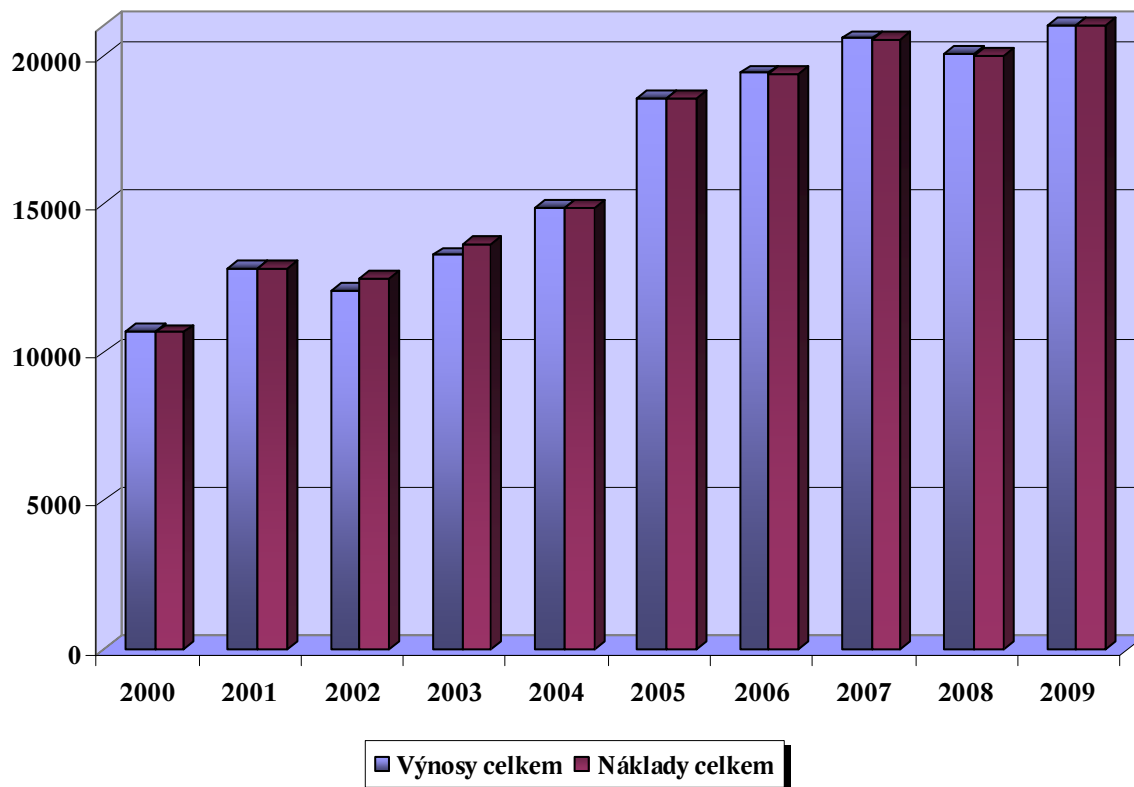
Na zvýšeném objemu finančních prostředků, které byly Matematickému ústavu poskytnuty v roce 2009, se výraznou měrou podílel nárůst běžných příspěvků a dotací mimo výzkum a vývoj z kapitoly 333 MŠMT. Oproti předchozímu roku zaznamenaly běžné příspěvky a dotace mimo výzkum a vývoj nárůst o 19,0 %.

V oblasti výzkumu a vývoje pokračoval rostoucí trend v objemu poskytnutých finančních prostředků, který trvá již od roku 2004. Velký podíl na meziročním nárůstu institucionální podpory výzkumu a vývoje o 12,9 % mělo navýšení prostředků na realizaci výzkumného záměru MSM4781305904. K tomuto navýšení výrazně přispělo rozhodnutí MŠMT zvýšit institucionální podporu výzkumných záměrů vzhledem k dosažené míře inflace v roce 2008.

¹ Osobní náklady, které v roce 2009 dosáhly výše 15.009 tis. Kč, zahrnují mzdové náklady (v roce 2009 činily 11.006 tis. Kč), náklady na zákonné sociální pojištění (v roce 2009 představovaly částku 3.575 tis. Kč) a sociální náklady (v roce 2009 dosáhly výše 428 tis. Kč).

Na řešení nových a pokračujících grantových projektů získal Matematický ústav od Grantové agentury ČR částku 1.041 tis. Kč. V porovnání s rokem 2008 došlo ke zvýšení objemu poskytnutých finančních prostředků o 29,3 %, zejména zásluhou přijetí 2 nových postdoktorských grantových projektů.

Graf – Vývoj celkových výnosů a celkových nákladů Matematického ústavu v Opavě v letech 2000 – 2009 v tisících Kč



1. Roční účetní závěrka

1.1 Rozvaha

Rozvaha vyjadřuje stav aktiv a pasiv Matematického ústavu v Opavě, a to počáteční stavy k 1. 1. 2009 a konečné stavy k 31. 12. 2009.

Aktiva celkem jsou členěna na dlouhodobý majetek, který zahrnuje dlouhodobý nehmotný majetek a dlouhodobý hmotný majetek, a krátkodobý majetek, který představují pohledávky, krátkodobý finanční majetek a jiná aktiva.

Pasiva celkem jsou členěna na vlastní zdroje, které představuje výsledek hospodaření, a cizí zdroje, které zahrnují krátkodobé závazky.

Stav aktiv celkem a pasiv celkem k 1. 1. 2009, stejně jako stav aktiv a pasiv k 31. 12. 2009 se musí rovnat.

Tab. 1.1 Rozvaha (bilance) – AKTIVA v tisících Kč

AKTIVA	účet / součet	řádek	Stav	Stav
			k 1.1.2009	k 31.12.2009
			sl. 1	sl. 2
A. Dlouhodobý majetek celkem	ř.2+10+21+29	0001	0,00	0,00
I. Dlouhodobý nehmotný majetek celkem	ř.3 až 9	0002	2 064,06	2 064,06
1. Nehmotné výsledky výzkumu a vývoje	012	0003	0,00	0,00
2. Software	013	0004	0,00	0,00
3. Ocenitelná práva	014	0005	0,00	0,00
4. Drobný dlouhodobý nehmotný majetek	018	0006	2 064,06	2 064,06
5. Ostatní dlouhodobý nehmotný majetek	019	0007	0,00	0,00
6. Nedokončený dlouhodobý nehmotný majetek	041	0008	0,00	0,00
7. Poskytnuté zálohy na dlouhodobý nehmotný majetek	051	0009	0,00	0,00
II. Dlouhodobý hmotný majetek celkem	ř.11 až 20	0010	978,27	754,40
1. Pozemky	031	0011	0,00	0,00
2. Umělecká díla, předměty a sbírky	032	0012	0,00	0,00
3. Stavby	021	0013	0,00	0,00
4. Samostatné movité věci a soubory movitých věcí	022	0014	0,00	0,00
5. Pěstitelské celky trvalých porostů	025	0015	0,00	0,00
6. Základní stádo a tažná zvířata	026	0016	0,00	0,00
7. Drobný dlouhodobý hmotný majetek	028	0017	978,27	754,40
8. Ostatní dlouhodobý hmotný majetek	029	0018	0,00	0,00
9. Nedokončený dlouhodobý hmotný majetek	042	0019	0,00	0,00
10. Poskytnuté zálohy na dlouhodobý hmotný majetek	052	0020	0,00	0,00
III. Dlouhodobý finanční majetek celkem	ř.22 až 28	0021	0,00	0,00
1. Podíly v ovládaných a řízených osobách	061	0022	0,00	0,00
2. Podíly v osobách pod podstatným vlivem	062	0023	0,00	0,00
3. Dluhové cenné papíry držené do splatnosti	063	0024	0,00	0,00
4. Půjčky organizačním složkám	066	0025	0,00	0,00

5. Ostatní dlouhodobé půjčky	067	0026	0,00	0,00
6. Ostatní dlouhodobý finanční majetek	069	0027	0,00	0,00
7. Pořizovaný dlouhodobý finanční majetek	043	0028	0,00	0,00
IV. Oprávky k dlouhodobému majetku celkem	ř.30 až 40	0029	-3 042,33	-2 818,46
1. Oprávky k nehmotným výsledkům výzkumu a vývoje	072	0030	0,00	0,00
2. Oprávky k softwaru	073	0031	0,00	0,00
3. Oprávky k ocenitelným právům	074	0032	0,00	0,00
4. Oprávky k drobnému dlouhodobému nehmotnému majetku	078	0033	-2 064,06	-2 064,06
5. Oprávky k ostatnímu dlouhodobému nehmotnému majetku	079	0034	0,00	0,00
6. Oprávky ke stavbám	081	0035	0,00	0,00
7. Oprávky k samostatným movitým věcem a souboru movitých věcí	082	0036	0,00	0,00
8. Oprávky k pěstitelským celkům trvalých porostů	085	0037	0,00	0,00
9. Oprávky k základnímu stádu a tažným zvířatům	086	0038	0,00	0,00
10. Oprávky k drobnému dlouhodobému hmotnému majetku	088	0039	-978,27	-754,40
11. Oprávky k ostatnímu dlouhodobému hmotnému majetku	089	0040	0,00	0,00
B. Krátkodobý majetek celkem	ř.42+52+72+81	0041	2 046,82	2 645,64
I. Zásoby celkem	ř.43 až 51	0042	0,00	0,00
1. Materiál na skladě	112	0043	0,00	0,00
2. Materiál na cestě	119	0044	0,00	0,00
3. Nedokončená výroba	121	0045	0,00	0,00
4. Polotovary vlastní výroby	122	0046	0,00	0,00
5. Výrobky	123	0047	0,00	0,00
6. Zvířata	124	0048	0,00	0,00
7. Zboží na skladě a v prodejnách	132	0049	0,00	0,00
8. Zboží na cestě	139	0050	0,00	0,00
9. Poskytnuté zálohy na zásoby	z 314	0051	0,00	0,00
II. Pohledávky celkem	ř.53 až 71	0052	7,89	1,00
1. Odběratelé	311	0053	0,00	0,00
2. Směnky k inkasu	312	0054	0,00	0,00
3. Pohledávky za eskontované cenné papíry	313	0055	0,00	0,00
4. Poskytnuté provozní zálohy	z 314	0056	7,51	0,00
5. Ostatní pohledávky	315	0057	0,00	0,00
6. Pohledávky za zaměstnanci	335	0058	0,38	1,00
07. Pohledávky za institucemi sociálního zabezpečení a veřejného zdravotního pojištění	336	0059	0,00	0,00
8. Daň z příjmů	341	0060	0,00	0,00
9. Ostatní přímé daně	342	0061	0,00	0,00
10. Daň z přidané hodnoty	343	0062	0,00	0,00
11. Ostatní daně a poplatky	345	0063	0,00	0,00
12. Nároky na dotace a ostatní zúčtování se státním rozpočtem	346	0064	0,00	0,00
13. Nároky na dotace a ostatní zúčtování s rozpočtem orgánů územních samosprávných celků	348	0065	0,00	0,00

14. Pohledávky za účastníky sdružení	358	0066	0,00	0,00
15. Pohledávky z pevných termínovaných operací a opcí	373	0067	0,00	0,00
16. Pohledávky z vydaných dluhopisů	375	0068	0,00	0,00
17. Jiné pohledávky	378	0069	0,00	0,00
18. Dohadné účty aktivní	388	0070	0,00	0,00
19. Opravná položka k pohledávkám	391	0071	0,00	0,00
III. Krátkodobý finanční majetek celkem	ř.73 až 80	0072	1 808,55	2 396,71
1. Pokladna	211	0073	40,28	70,36
2. Ceniny	213	0074	0,00	0,00
3. Účty v bankách	221	0075	1 768,27	2 326,35
4. Majetkové cenné papíry k obchodování	251	0076	0,00	0,00
5. Dluhové cenné papíry k obchodování	253	0077	0,00	0,00
6. Ostatní cenné papíry	256	0078	0,00	0,00
7. Pořizovaný krátkodobý finanční majetek	259	0079	0,00	0,00
8. Peníze na cestě	261	0080	0,00	0,00
IV. Jiná aktiva celkem	ř.82 až 84	0081	230,38	247,93
1. Náklady příštích období	381	0082	230,38	247,93
2. Příjmy příštích období	385	0083	0,00	0,00
3. Kurzové rozdíly aktivní	386	0084	0,00	0,00
Aktiva celkem	ř.1+41	0085	2 046,82	2 645,64

Tab. 1.1 Rozvaha (bilance) – PASIVA v tisících Kč

PASIVA	účet / součet	řádek	Stav	Stav
			k 1.1.2009 sl. 3	k 31.12.2009 sl. 4
A. Vlastní zdroje celkem	ř.87+91	0086	66,76	45,89
I. Jmění celkem	ř.88 až 90	0087	0,00	0,00
1. Vlastní jmění	901	0088	0,00	0,00
2. Fondy	911	0089	0,00	0,00
3. Oceňovací rozdíly z přecenění finančního majetku a závazků	921	0090	0,00	0,00
II. Výsledek hospodaření celkem	ř. 92 až 94	0091	66,76	45,89
1. Účet výsledku hospodaření	963	0092	66,76	45,89
2. Výsledek hospodaření ve schvalovacím řízení	931	0093	0,00	0,00
3. Nerozdělený zisk, neuhrazená ztráta minulých let	932	0094	0,00	0,00
B. Cizí zdroje celkem	ř.96+98+106+130	0095	1 980,06	2 599,75
I. Rezervy celkem	ř.97	0096	0,00	0,00
1. Rezervy	941	0097	0,00	0,00
II. Dlouhodobé závazky celkem	ř.99 až 105	0098	0,00	0,00
1. Dlouhodobé bankovní úvěry	951	0099	0,00	0,00
2. Vydané dluhopisy	953	0100	0,00	0,00
3. Závazky z pronájmu	954	0101	0,00	0,00

4. Přijaté dlouhodobé zálohy	955	0102	0,00	0,00
5. Dlouhodobé směnky k úhradě	958	0103	0,00	0,00
6. Dohadné účty pasivní	z 389	0104	0,00	0,00
7. Ostatní dlouhodobé závazky	959	0105	0,00	0,00
III. Krátkodobé závazky celkem	ř.107 až 129	0106	1 980,06	2 599,75
1. Dodavatelé	321	0107	0,91	0,14
2. Směnky k úhradě	322	0108	0,00	0,00
3. Přijaté zálohy	324	0109	0,00	0,00
4. Ostatní závazky	325	0110	773,30	644,15
5. Zaměstnanci	331	0111	78,91	71,75
6. Ostatní závazky vůči zaměstnancům	333	0112	0,00	0,00
7. Závazky k institucím sociálního zabezpečení a veřejného zdravotního pojištění	336	0113	520,03	388,91
8. Daň z příjmu	341	0114	0,00	0,00
9. Ostatní přímé daně	342	0115	169,95	109,55
10. Daň z přidané hodnoty	343	0116	0,64	0,05
11. Ostatní daně a poplatky	345	0117	0,00	0,00
12. Závazky ze vztahu ke státnímu rozpočtu	346	0118	0,00	0,00
13. Závazky ze vztahu k rozpočtu orgánů územních samosprávních celků	348	0119	0,00	0,00
14. Závazky z upsaných nesplacených cenných papírů a podílů	367	0120	0,00	0,00
15. Závazky k účastníkům sdružení	368	0121	0,00	0,00
16. Závazky z pevných termínovaných operací a opcí	373	0122	0,00	0,00
17. Jiné závazky	379	0123	436,32	1 385,20
18. Krátkodobé bankovní úvěry	231	0124	0,00	0,00
19. Eskontní úvěry	232	0125	0,00	0,00
20. Vydané krátkodobé dluhopisy	241	0126	0,00	0,00
21. Vlastní dluhopisy	255	0127	0,00	0,00
22. Dohadné účty pasivní	z 389	0128	0,00	0,00
23. Ostatní krátkodobé finanční výpomoci	249	0129	0,00	0,00
IV. Jiná pasiva celkem	ř.131 až 133	0130	0,00	0,00
1. Výdaje příštích období	383	0131	0,00	0,00
2. Výnosy příštích období	384	0132	0,00	0,00
3. Kurzové rozdíly pasivní	387	0133	0,00	0,00
Pasiva celkem	ř.86+95	0134	2 046,82	2 645,64

1.2 Výkaz zisku a ztráty pro hlavní a doplňkovou činnost

Tab. 1.2 Výkaz zisku a ztráty v tisících Kč

VÝKAZ ZISKU A ZTRÁTY	účet / součet	řádek	Hlavní činnost	Doplňková činnost
			sl. 1	sl. 2
A. Náklady				
I. Spotřebované nákupy celkem	ř.2 až 5	0001	1 310,42	0,00
1. Spotřeba materiálu	501	0002	1 310,42	0,00
2. Spotřeba energie	502	0003	0,00	0,00
3. Spotřeba ostatních neskladovatelných dodávek	503	0004	0,00	0,00
4. Prodané zboží	504	0005	0,00	0,00
II. Služby celkem	ř.7 až 10	0006	3 863,95	-30,00
5. Opravy a udržování	511	0007	39,66	0,00
6. Cestovné	512	0008	717,15	0,00
7. Náklady na reprezentaci	513	0009	19,58	0,00
8. Ostatní služby	518	0010	3 087,56	-30,00
III. Osobní náklady celkem	ř.12 až 16	0011	14 978,90	29,92
9. Mzdové náklady	521	0012	10 983,50	22,00
10. Zákonné sociální pojištění	524	0013	3 567,73	7,48
11. Ostatní sociální pojištění	525	0014	0,00	0,00
12. Zákonné sociální náklady	527	0015	427,67	0,44
13. Ostatní sociální náklady	528	0016	0,00	0,00
IV. Daně a poplatky celkem	ř.18 až 20	0017	2,30	0,00
14. Daň silniční	531	0018	0,00	0,00
15. Daň z nemovitostí	532	0019	0,00	0,00
16. Ostatní daně a poplatky	538	0020	2,30	0,00
V. Ostatní náklady celkem	ř.22 až 29	0021	815,20	0,00
17. Smluvní pokuty a úroky z prodlení	541	0022	0,00	0,00
18. Ostatní pokuty a penále	542	0023	0,00	0,00
19. Odpis nedobytné pohledávky	543	0024	0,00	0,00
20. Úroky	544	0025	0,00	0,00
21. Kurzové ztráty	545	0026	42,87	0,00
22. Dary	546	0027	0,00	0,00
23. Manka a škody	548	0028	0,00	0,00
24. Jiné ostatní náklady	549	0029	772,33	0,00
VI. Odpisy, prodaný majetek, tvorba rezerv a opravných položek celkem	ř.31 až 36	0030	129,69	0,00
25. Odpisy dlouhodobého hmotného a nehmotného majetku	551	0031	129,69	0,00
26. Zůstatková cena prodaného dlouhodobého hmotného a nehmotného majetku	552	0032	0,00	0,00
27. Prodané cenné papíry a podíly	553	0033	0,00	0,00
28. Prodaný materiál	554	0034	0,00	0,00
29. Tvorba rezerv	556	0035	0,00	0,00
30. Tvorba opravných položek	559	0036	0,00	0,00

VII. Poskytnuté příspěvky celkem	ř.38 až 39	0037	0,00	0,00
31. Poskytnuté příspěvky zúčtované mezi organizačními složkami	581	0038	0,00	0,00
32. Poskytnuté členské příspěvky	582	0039	0,00	0,00
VIII. Daň z příjmů celkem	ř.41	0040	0,00	0,00
33. Dodatečné odvody daně z příjmů	595	0041	0,00	0,00
Náklady celkem	ř.1+6+11+17+21+30+37+40	0042	21 100,46	-0,08
B. Výnosy				
I. Tržby za vlastní výkony a za zboží celkem	ř.44 až 46	0043	45,85	0,00
1. Tržby za vlastní výrobky	601	0044	0,00	0,00
2. Tržby z prodeje služeb	602	0045	45,85	0,00
3. Tržby za prodané zboží	604	0046	0,00	0,00
II. Změny stavu vnitroorganizačních zásob celkem	ř.48 až 51	0047	0,00	0,00
4. Změna stavu zásob nedokončené výroby	611	0048	0,00	0,00
5. Změna stavu zásob polotovarů	612	0049	0,00	0,00
6. Změna stavu zásob výrobků	613	0050	0,00	0,00
7. Změna stavu zvířat	614	0051	0,00	0,00
III. Aktivace celkem	ř.53 až 56	0052	0,00	0,00
8. Aktivace materiálu a zboží	621	0053	0,00	0,00
9. Aktivace vnitroorganizačních služeb	622	0054	0,00	0,00
10. Aktivace dlouhodobého nehmotného majetku	623	0055	0,00	0,00
11. Aktivace dlouhodobého hmotného majetku	624	0056	0,00	0,00
IV. Ostatní výnosy celkem	ř.58 až 64	0057	159,29	0,00
12. Smluvní pokuty a úroky z prodlení	641	0058	0,00	0,00
13. Ostatní pokuty a penále	642	0059	0,00	0,00
14. Platby za odepsané pohledávky	643	0060	0,00	0,00
15. Úroky	644	0061	54,52	0,00
16. Kurzové zisky	645	0062	0,92	0,00
17. Zúčtování fondů	648	0063	0,00	0,00
18. Jiné ostatní výnosy	649	0064	103,85	0,00
V. Tržby z prodeje majetku, zúčtování rezerv a opravných položek celkem	ř.66 až 72	0065	0,00	0,00
19. Tržby z prodeje dlouhodobého hmotného a nehmotného majetku	652	0066	0,00	0,00
20. Tržby z prodeje cenných papírů a podílů	653	0067	0,00	0,00
21. Tržby z prodeje materiálu	654	0068	0,00	0,00
22. Výnosy z krátkodobého finančního majetku	655	0069	0,00	0,00
23. Zúčtování rezerv	656	0070	0,00	0,00
24. Výnosy z dlouhodobého finančního majetku	657	0071	0,00	0,00
25. Zúčtování opravných položek	659	0072	0,00	0,00
VI. Přijaté příspěvky celkem	ř.74 až 76	0073	0,00	0,00
26. Přijaté příspěvky zúčtované mezi organizačními složkami	681	0074	0,00	0,00
27. Přijaté příspěvky (dary)	682	0075	0,00	0,00
28. Přijaté členské příspěvky	684	0076	0,00	0,00
VII. Provozní dotace celkem	ř.78	0077	20 941,13	0,00
29. Provozní dotace	691	0078	20 941,13	0,00

Výnosy celkem	ř.43+47+52+57 +65+73+77	0079	21 146,27	0,00
C. Výsledek hospodaření před zdaněním	ř.79-42	0080	45,81	0,08
34. Daň z příjmů	591	0081	0,00	0,00
D. Výsledek hospodaření po zdanění	ř.80-81	0082	45,81	0,08
			hlavní + doplňková činnost	
Výsledek hospodaření před zdaněním	ř.80/sl.1+2	0083	45,89	
Výsledek hospodaření po zdanění	ř.82/sl.1+2	0084	45,89	

1.3 Doplnující údaje

Tab. 1.3 Doplnující údaje pro veřejné vysoké školy v tisících Kč

Název údaje	č.ř.	Přijato	Použito
		1	2
I. Běžné dotace, příspěvky a granty (ř.2+24+62)	1	20 677,67	20 677,67
v tom: 1. ze zahraničí (financování a spoluúčast ze zahraničí) (ř.3,11)	2	0,00	0,00
<i>rozpad dle zdroje:</i> (ř.4 až 10,ř.11)	3	0,00	0,00
v tom: z fondů EU spolufinancované ČR – získané přes kapitolu st. rozp.	4	0,00	0,00
z fondů EU spolufinancované ČR – získané přes územní rozp.	5	0,00	0,00
z fondů EU spolufinancované ČR – získané samostatně VVŠ	6	0,00	0,00
z fondů EU bez spolufinancování ČR – získané přes kapitolu st. rozp.	7	0,00	0,00
z fondů EU bez spolufinancování ČR – získané přes územní rozp.	8	0,00	0,00
z fondů EU bez spolufinancování ČR – získané samostatně VVŠ	9	0,00	0,00
ostatní zahraniční zdroje VVŠ	10	0,00	0,00
<i>rozpad dle použití:</i> (ř.12+17+22+23,ř.3)	11	0,00	0,00
v tom: projekty spolufinancované z fondů EU (ř.13 až 16)	12	0,00	0,00
v tom: neinv. dotace spojené s programy reprodukce majetku	13	0,00	0,00
ostatní provozní dotace (mimo programy reprodu. majetku)	14	0,00	0,00
dotace na VaV institucionální	15	0,00	0,00
dotace na VaV účelové	16	0,00	0,00
projekty samostatně financované ze zahraničí (ř.18 až 21)	17	0,00	0,00
v tom: neinv. dotace spojené s programy reprodukce majetku	18	0,00	0,00
ostatní provozní dotace (mimo programy reprodu. majetku)	19	0,00	0,00
dotace na VaV institucionální	20	0,00	0,00
dotace na VaV účelové	21	0,00	0,00
granty	22	0,00	0,00
příspěvky	23	0,00	0,00
2. kapitoly státní rozpočtu (financování a spoluúčast ČR) (ř.25+48)	24	20 677,67	20 677,67
v tom: kap. MŠMT (ř.26+31+36+41+46+47)	25	20 677,67	20 677,67
v tom: projekty spolufinancované z fondů EU – sam. odd. 33 (ř.27 až 30)	26	0,00	0,00

v tom: neinv. dotace spojené s programy reprodu. majetku	27	x	x
ostatní provozní dotace (mimo programy reprodu. majetku)	28	0,00	0,00
dotace na VaV institucionální	29	0,00	0,00
dotace na VaV účelové	30	0,00	0,00
projekty spolufinancované z fondů EU – ostatní odbory (ř. 32 až 35)	31	0,00	0,00
v tom: neinv. dotace spojené s programy reprodu. majetku	32	0,00	0,00
ostatní provozní dotace (mimo programy reprodu. majetku)	33	0,00	0,00
dotace na VaV institucionální	34	0,00	0,00
dotace na VaV účelové	35	0,00	0,00
projekty samostatně financované ze st. rozpočtu – sam. odd. 33 (ř. 37 až 40)	36	12 344,00	12 344,00
v tom: neinv. dotace spojené s programy reprodu. majetku	37	x	x
ostatní provozní dotace (mimo programy reprodu. majetku)	38	0,00	0,00
dotace na VaV institucionální	39	12 344,00	12 344,00
dotace na VaV účelové	40	0,00	0,00
projekty samostatně financované ze st. rozpočtu – ostatní odbory (ř. 42 až 45)	41	0,00	0,00
v tom: neinv. dotace spojené s programy reprodu. majetku	42	0,00	0,00
ostatní provozní dotace (mimo programy reprodu. majetku)	43	0,00	0,00
dotace na VaV institucionální	44	0,00	0,00
dotace na VaV účelové	45	0,00	0,00
příspěvky dle § 18 odst. 2a zákona o VŠ	46	8 250,67	8 250,67
ostatní	47	83,00	83,00
ostatní kapitoly SR (ř.49+54+59+60+61)	48	0,00	0,00
v tom: projekty spolufinancované z fondů EU (ř.50 až 53)	49	0,00	0,00
v tom: neinv. dotace spojené s programy reprodu. majetku	50	0,00	0,00
ostatní provozní dotace (mimo programy reprodu. majetku)	51	0,00	0,00
dotace na VaV institucionální	52	0,00	0,00
dotace na VaV účelové	53	0,00	0,00
projekty samostatně financované ze st. rozpočtu (ř.55 až 58)	54	0,00	0,00
v tom: neinv. dotace spojené s programy reprodu. majetku	55	0,00	0,00
ostatní provozní dotace (mimo programy reprodu. majetku)	56	0,00	0,00
dotace na VaV institucionální	57	0,00	0,00
dotace na VaV účelové	58	0,00	0,00
granty	59	0,00	0,00
příspěvky dle § 18 odst. 2a zákona o VŠ	60	0,00	0,00
ostatní	61	0,00	0,00
3. územní samosprávné celky (financování a spoluúčast ČR) (ř.63+68+73+74)	62	0,00	0,00
v tom: projekty spolufinancované z fondů EU (ř.64 až 67)	63	0,00	0,00
v tom: neinv. dotace spojené s programy reprodu. majetku	64	0,00	0,00
ostatní provozní dotace (mimo programy reprodu. majetku)	65	0,00	0,00
dotace na VaV institucionální	66	0,00	0,00
dotace na VaV účelové	67	0,00	0,00

projekty samostatně financované ze st. rozpočtu (ř.69 až 72)	68	0,00	0,00
v tom: neinv. dotace spojené s programy reprodu. majetku	69	0,00	0,00
ostatní provozní dotace (mimo programy reprodu. majetku)	70	0,00	0,00
dotace na VaV institucionální	71	0,00	0,00
dotace na VaV účelové	72	0,00	0,00
granty	73	0,00	0,00
ostatní	74	0,00	0,00
II. Kapitálové dotace, příspěvky a granty (ř.76+98+136)	75	0,00	0,00
v tom: 1. ze zahraničí (financování a spoluúčasť ze zahraničí) (ř.77,85)	76	0,00	0,00
<i>rozpad dle zdroje:</i> (ř.78 až 84,ř.85)	77	0,00	0,00
v tom: z fondů EU spolufinancované ČR – získané přes kapitolu st. rozp.	78	0,00	0,00
z fondů EU spolufinancované ČR – získané přes územní rozp.	79	0,00	0,00
z fondů EU spolufinancované ČR – získané samostatně VVŠ	80	0,00	0,00
z fondů EU bez spolufinancování ČR – získané přes kapitolu st. rozp.	81	0,00	0,00
z fondů EU bez spolufinancování ČR – získané přes územní rozp.	82	0,00	0,00
z fondů EU bez spolufinancování ČR – získané samostatně VVŠ	83	0,00	0,00
ostatní zahraniční zdroje VVŠ	84	0,00	0,00
<i>rozpad dle použití:</i> (ř.86+91+96+97,ř.77)	85	0,00	0,00
v tom: projekty spolufinancované z fondů EU (ř.87 až 90)	86	0,00	0,00
v tom: programy reprodukce majetku	87	0,00	0,00
mimo programy reprodukce majetku	88	0,00	0,00
dotace na VaV institucionální	89	0,00	0,00
dotace na VaV účelové	90	0,00	0,00
projekty samostatně financované ze zahraničí (ř.92 až 95)	91	0,00	0,00
v tom: programy reprodukce majetku	92	0,00	0,00
mimo programy reprodukce majetku	93	0,00	0,00
dotace na VaV institucionální	94	0,00	0,00
dotace na VaV účelové	95	0,00	0,00
granty	96	0,00	0,00
příspěvky	97	0,00	0,00
2. kapitoly státní rozpočtu (financování a spoluúčasť ČR) (ř.99+122)	98	0,00	0,00
v tom: kap. MŠMT (ř.100+105+110+115+120+121)	99	0,00	0,00
v tom: projekty spolufinancované z fondů EU – sam. odd. 33 (ř.101 až 104)	100	0,00	0,00
v tom: programy reprodukce majetku	101	x	x
mimo programy reprodukce majetku	102	0,00	0,00
dotace na VaV institucionální	103	0,00	0,00
dotace na VaV účelové	104	0,00	0,00
projekty spolufinancované z fondů EU – ostatní odbory (ř. 106 až 109)	105	0,00	0,00
v tom: programy reprodukce majetku	106	0,00	0,00
mimo programy reprodukce majetku	107	0,00	0,00
dotace na VaV institucionální	108	0,00	0,00
dotace na VaV účelové	109	0,00	0,00
projekty samostatně financované ze st. rozpočtu – sam. odd. 33 (ř. 111 až 114)	110	0,00	0,00
v tom: programy reprodukce majetku	111	x	x
mimo programy reprodukce majetku	112	0,00	0,00

dotace na VaV institucionální	113	0,00	0,00
dotace na VaV účelové	114	0,00	0,00
projekty samostatně financované ze st. rozpočtu – ostatní odbory (ř. 116 až 119)	115	0,00	0,00
v tom: programy reprodukce majetku	116	0,00	0,00
mimo programy reprodukce majetku	117	0,00	0,00
dotace na VaV institucionální	118	0,00	0,00
dotace na VaV účelové	119	0,00	0,00
příspěvky dle § 18 odst. 2a zákona o VŠ	120	0,00	0,00
ostatní	121	0,00	0,00
ostatní kapitoly SR (ř.123+128+133+134+135)	122	0,00	0,00
v tom: projekty spolufinancované z fondů EU (ř.124 až 127)	123	0,00	0,00
v tom: programy reprodukce majetku	124	0,00	0,00
mimo programy reprodukce majetku	125	0,00	0,00
dotace na VaV institucionální	126	0,00	0,00
dotace na VaV účelové	127	0,00	0,00
projekty samostatně financované ze st. rozpočtu (ř.129 až 132)	128	0,00	0,00
v tom: programy reprodukce majetku	129	0,00	0,00
mimo programy reprodukce majetku	130	0,00	0,00
dotace na VaV institucionální	131	0,00	0,00
dotace na VaV účelové	132	0,00	0,00
granty	133	0,00	0,00
příspěvky dle § 18 odst. 2a zákona o VŠ	134	0,00	0,00
ostatní	135	0,00	0,00
3. územní samosprávné celky (financování a spoluúčast ČR) (ř.137+142+147+148)	136	0,00	0,00
v tom: projekty spolufinancované z fondů EU (ř.138 až 141)	137	0,00	0,00
v tom: programy reprodukce majetku	138	0,00	0,00
mimo programy reprodukce majetku	139	0,00	0,00
dotace na VaV institucionální	140	0,00	0,00
dotace na VaV účelové	141	0,00	0,00
projekty samostatně financované ze st. rozpočtu (ř. 143 až 146)	142	0,00	0,00
v tom: programy reprodukce majetku	143	0,00	0,00
mimo programy reprodukce majetku	144	0,00	0,00
dotace na VaV institucionální	145	0,00	0,00
dotace na VaV účelové	146	0,00	0,00
granty	147	0,00	0,00
ostatní	148	0,00	0,00
III. Ostatní informace	149	x	x
1. Granty celkem (provozní + kapitálové zdroje) (ř. 151 až 159)	150	1 041,00	1 041,00
v tom: GAČR	151	1 041,00	1 041,00
TAČR	152	0,00	0,00
GAAV	153	0,00	0,00
MPO	154	0,00	0,00
MZ	155	0,00	0,00
v tom: IGA	156	0,00	0,00
MZe	157	0,00	0,00

MŽP	158	0,00	0,00	
ostatní	159	0,00	0,00	
2. Vyplacená stipendia²	(ř. 161+162)	160	x	462,30
v tom: sociální	161	x	68,04	
ubytovací	162	x	394,26	
		zůstatek k 1.1.2009	zůstatek k 31.12.2009	
3. Vlastní zdroje – fondy³ celkem (úč. 911)	(ř. 164 až 170)	163	1 328,15	1 953,84
v tom: Fond rezervní	164	0,00	0,00	
Fond reprodukce investičního majetku	165	590,47	313,65	
Stipendijní fond	166	31,96	48,79	
Fond odměn	167	0,00	0,00	
Fond účelově určených prostředků	168	300,26	227,81	
Fond sociální	169	405,46	446,83	
Fond provozních prostředků	170	0,00	916,76	
4. Fond účelově určených prostředků dle § 18 odst. 10 zák. o VŠ v kalendářním roce	(>=ř.172+173)	171	300,26	227,81
z toho: na jednotlivé projekty výzkumu a vývoje či výzkumné záměry	172	300,26	227,81	
jiné podpory z veřejných prostředků	173	0,00	0,00	

1.4 Hospodářský výsledek

Matematický ústav dosáhl v roce 2009 kladného hospodářského výsledku. V roce 2009 byl vykázán zisk v celkové výši 45.889,70 Kč (z toho v hlavní činnosti 45.809,56 Kč a v doplňkové činnosti 80,14 Kč).

Tab. č. 1.4 Hospodářský výsledek za rok 2009 v tisících Kč

Součást VVŠ	HV z hlavní činnosti	HV z doplňkové činnosti	HV celkem
Matematický ústav v Opavě	45,81	0,08	45,89

² Jedná se o údaje oddělení pro studijní a sociální záležitosti a ekonomického oddělení rektorátu univerzity a Centra informačních technologií. Tato stipendia byla vyplacena rektorátem univerzity z příspěvku na ubytovací stipendia (ukazatel U), z příspěvku na sociální stipendia (ukazatel S) a ze Stipendijního fondu.

³ Podle čl. 8 odst. 12 Pravidel hospodaření a účtování Slezské univerzity v Opavě, v platném znění, prostředky ve fondech spravuje rektorát univerzity tak, že jejich užití jednotlivými součástmi odpovídá způsobu, kterým byly z hospodaření těchto součástí fondy vytvořeny. Údaje vycházejí z podkladů poskytnutých ekonomickým oddělením rektorátu univerzity.

2. Přehled rozsahu příjmů a výnosů v členění podle zdrojů

V následující části je proveden podrobnější rozbor zdrojů a skladby peněžních příjmů a výdajů Matematického ústavu v roce 2009 a jejich vývoj. Celkové výnosy Matematického ústavu dosáhly v roce 2009 výše 21.146 tis. Kč⁴. Celkové náklady představovaly v roce 2009 částku 21.100 tis. Kč⁵.

2.1 Výnosy

Podstatnou část výnosů Matematického ústavu představují příspěvky a dotace z kapitoly 333 státního rozpočtu. Z celkové částky poskytnuté Slezské univerzitě v Opavě z kapitoly 333 státního rozpočtu byly Matematickému ústavu přiděleny finanční prostředky v celkové výši 20.678 tis. Kč. Grantová agentura ČR poskytla Matematickému ústavu na realizaci grantových projektů částku ve výši 1.041 tis. Kč. Na celkových výnosech Matematického ústavu se podílely i vlastní výnosy, a to částkou 205 tis. Kč.

Tab. 2.1a Výnosy z transferů z kapitoly MŠMT, z ostatních kapitol státního rozpočtu a další zdroje mimo programové financování a spoluúcast SR na financování projektů EU – poskytnuté prostředky za rok 2009 (v tisících Kč)

Č.ř.	Výnosy z veřejných zdrojů	Vysoká škola		Koleje a menzy		Celkem		Celkem běžné a kapitálové prostředky	Výzkum a vývoj		Celkem výzkum a vývoj
		běžné	kapi- tálové	běžné	kapi- tálové	běžné	kapi- tálové		běžné	kapi- tálové	
		sl. 1	sl. 2	sl. 3	sl. 4	sl. 6	sl. 7	sl. 8	sl. 9	sl. 10	sl. 11
						sl. 1+3	sl. 2+4	sl. 6+7			sl. 9+10
1	Příspěvek z kap. MŠMT					8 250,67	0,00	8 250,67			
2	Dotace z kap. MŠMT					83,00	0,00	83,00	12 344,00	0,00	12 344,00
	sam. odd. 33					83,00	0,00	83,00	12 344,00	0,00	12 344,00
	ostatní útvary					0,00	0,00	0,00	0,00	0,00	0,00
3	Dotace z kap. stát. rozpočtu celkem bez MŠMT	0,00	0,00	0,00	0,00	0,00	0,00	0,00	1 041,00	0,00	1 041,00
	v tom: GA ČR	0,00	0,00	0,00	0,00	0,00	0,00	0,00	1 041,00	0,00	1 041,00

⁴ V částce 21.146 tis. Kč nejsou zohledněny finanční prostředky, které byly převedeny do Fondu účelově určených prostředků a do Fondu provozních prostředků.

Do Fondu účelově určených prostředků byla převedena část institucionální podpory poskytnuté na realizaci výzkumného záměru MSM4781305904 ve výši 215 tis. Kč a část účelových prostředků poskytnutých na řešení grantového projektu GA ČR 201/09/P198 ve výši 13 tis. Kč. Do Fondu provozních prostředků byla převedena část příspěvku na vzdělávací činnost (ukazatel A) ve výši 850 tis. Kč. Tyto prostředky nemohly být účelně a efektivně použity v roce 2009, a proto byly převedeny do výše uvedených fondů, které spravuje rektorát Slezské univerzity v Opavě.

⁵ V částce jsou zohledněny finanční prostředky čerpané díky převodu z Fondu účelově určených prostředků.

Z Fondu účelově určených prostředků byly k 1. 1. 2009 převedeny prostředky v celkové výši 300 tis. Kč. Jednalo se o část institucionální podpory výzkumného záměru MSM4781305904, která nemohla být účelně a efektivně využita v roce 2008.

4	Výnosy z ost. veřejných zdrojů (např. z obcí, ÚSC, stát. fondů)	0,00	0,00	0,00	0,00	0,00	0,00	0,00	0,00	0,00	0,00
5	Výnosy ze zahraničí, vč. EU	0,00	0,00	0,00	0,00	0,00	0,00	0,00	0,00	0,00	0,00
6	Celkem příspěvek + dotace (ř.1+2+3+4+5)	0,00	0,00	0,00	0,00	8 333,67	0,00	8 333,67	13 385,00	0,00	13 385,00

Tab. 2.1b Výnosy z transferů z kapitoly MŠMT, z ostatních kapitol státního rozpočtu a další zdroje mimo programové financování a spoluúčast SR na financování projektů EU – poskytnuté prostředky za rok 2009 (v tisících Kč) – souhrnná tabulka

Č.ř.	Výnosy z veřejných zdrojů	Celkem	Použito	Převod do fondu*)	Vratka
		sl. 12	sl. 13	sl. 14	sl. 15
		sl. 8+11			sl. 12-13-14
1	Příspěvek z kap. MŠMT	8 250,67	7 400,67	850,00	0,00
2	Dotace z kap. MŠMT	12 427,00	12 212,19	214,81	0,00
	sam. odd. 33	12 427,00	12 212,19	214,81	0,00
	ostatní útvary	0,00	0,00	0,00	0,00
3	Dotace z kapitol stát. rozpočtu celkem bez MŠMT	1 041,00	1 028,00	13,00	0,00
	v tom: GA ČR	1 041,00	1 028,00	13,00	0,00
4	Výnosy z ost. veř. zdrojů (např. obcí, ÚSC, stát.fondů)	0,00	0,00	0,00	0,00
5	Výnosy ze zahraničí, vč. EU	0,00	0,00	0,00	0,00
6	Celkem příspěvek + dotace (ř.1+2+3+4+5)	21 718,67	20 640,86	1 077,81	0,00

Poznámka:

*) Fond provozních prostředků a Fond účelově určených prostředků

2.1.1 Příspěvky a dotace z kapitoly MŠMT státního rozpočtu

Z finančních prostředků, které byly Slezské univerzitě v Opavě převedeny z kapitoly školství (kapitola 333 státního rozpočtu) na základě rozhodnutí o poskytnutí příspěvků a dotací, získal Matematický ústav níže uvedené částky:

Běžné příspěvky a dotace mimo výzkum a vývoj (dále jen VaV) celkem	8.334 tis. Kč
v tom: Studijní programy a s nimi spojenou tvůrčí činnost (ukazatel A a B)	7.718 tis. Kč
Stipendia studentů doktorských studijních programů (ukazatel C)	533 tis. Kč
Fond rozvoje vysokých škol (ukazatel G)	83 tis. Kč
Dotace na výzkum a vývoj celkem	12.344 tis. Kč
v tom: Výzkumné záměry	10.506 tis. Kč
Specifický výzkum na VŠ	1.838 tis. Kč

Tab. 2.1.1 Příspěvky a dotace z kapitoly MŠMT v celých Kč

č. ř.	uk.	Dotační položky a ukazatele	Poskytnuto k 31.12.2009	Převedeno do fondů	Vratka do státního rozpočtu
1		Příspěvek a dotace celkem	20 677 674,84	1 064 813,79	0,00
2		Běžné příspěvky a dotace mimo programové financování z kap. MŠMT celkem	20 677 674,84	1 064 813,79	0,00
3		Běžné příspěvky a dotace mimo VaV z kap. MŠMT	8 333 674,84	850 000,00	0,00
4	A a B	v tom: Studijní programy a s nimi spojenou tvůrčí čin.	7 717 674,84	850 000,00	0,00
5	C	Stipendia studentů doktorských stud. programů	533 000,00	0,00	0,00
6	D	Zahraníční studenti a mezinárodní spolupráce	0,00	0,00	0,00
7		v tom: studenti, kteří nejsou st. občany ČR – zahr. rozvoj. pomoc	0,00	0,00	0,00
8		z toho: prospěchové stipendium	0,00	0,00	0,00
9		krajané	0,00	0,00	0,00
10		zahraníční studenti v anglickém jazyce	0,00	0,00	0,00
11		zahraníční studenti (krátkodobé pobyty)	0,00	0,00	0,00
12		program AKTION	0,00	0,00	0,00
13		program CEEPUS	0,00	0,00	0,00
14		LLP celkem	0,00	0,00	0,00
15		v tom: Erasmus	0,00	0,00	0,00
16		Jean Monnet	0,00	0,00	0,00
17		ostatní	0,00	0,00	0,00
18		Cestovní náhrady v rámci plnění mezinár.smluv	0,00	0,00	0,00
19		Letní školy slovanských studií	0,00	0,00	0,00
20	F	Fond vzdělávací politiky	0,00	0,00	0,00
21	G	Fond rozvoje vysokých škol	83 000,00	0,00	0,00
22	I	Rozvojové programy	0,00	0,00	0,00
23		z toho: projekty Národní program přípravy na státní (AU3V)	0,00	0,00	0,00
24	M	Mimořádné aktivity	0,00	0,00	0,00
25	S	Příspěvek na sociální stipendia	0,00	0,00	0,00
26	U	Příspěvek na ubytovací stipendia	0,00	0,00	0,00
27		Dotace na ubytování a stravování studentů (KaM)	0,00	0,00	0,00

28	Poslanecká iniciativa, Usnesení vlády, rozpočtová opatření MF	0,00	0,00	0,00
29	Běžné dotace na výzkum a vývoj celkem	12 344 000,00	214 813,79	0,00
30	v tom: institucionální prostř. VaV - ostatní (výzkumné záměry)	10 506 000,00	214 813,79	0,00
31	institucionální prostř. VaV - specifický výzkum na VŠ	1 838 000,00	0,00	0,00
32	institucionální prostř. VaV – Rámcové programy	0,00	0,00	0,00
33	institucionální prostř. VaV – Podpora mobility	0,00	0,00	0,00
34	účelové prostř. VaV - Národní program výzkumu	0,00	0,00	0,00
35	účelové prostř. VaV - programy v půs. poskytovatele	0,00	0,00	0,00
36	účelové prostř. VaV - veřejné zakázky ve VaV	0,00	0,00	0,00
37	Kapitálové příspěvky a dotace mimo program. financování z kap. MŠMT celkem:	0,00	0,00	0,00
38	Kapitálové příspěvky a dotace mimo program. financování	0,00	0,00	0,00
39	A a B ukazatelé A+B	0,00	0,00	0,00
40	F Fond vzdělávací politiky	0,00	0,00	0,00
41	G Fond rozvoje vysokých škol	0,00	0,00	0,00
42	I Rozvojové programy	0,00	0,00	0,00
43	M Mimořádné aktivity	0,00	0,00	0,00
44	Kapitálové dotace na výzkum a vývoj	0,00	0,00	0,00
45	v tom: institucionální prostř. VaV - ostatní (výzkumné záměry)	0,00	0,00	0,00
46	institucionální prostř. VaV – Rámcové programy	0,00	0,00	0,00
47	účelové prostř. VaV - programy v půs. poskytovatele	0,00	0,00	0,00
48	účelové prostř. VaV - Národní program výzkumu	0,00	0,00	0,00
49	Dotace z ostatních odborů MŠMT	0,00	0,00	0,00

Tab. 2.1.1a Bližší údaje k některým dotačním položkám v celých Kč

Označení ukazatele	Dotační položka (název projektu, řešitel a registrační číslo)	Prostředky poskytnuté k 31. 12. 2009
Příspěvek a dotace		
A	Interní grantový systém Slezské univerzity v Opavě	89 980,84
	v tom: Aktivní účast na mezinárodní konferenci Summer Symposium in Real Analysis XXXIII, 2009, USA (řešitelka: RNDr. Lenka Obadalová, reg. č. 1/2009)	30 000,00
	Mezinárodní spolupráce se skupinou Diana (Vídeň) (řešitel: Doc. RNDr. Artur Sergyeyev, Ph.D., reg. č. 2/2009)	30 000,00
	Aktivní účast na mezinárodní konferenci Meeting on Topological Dynamics, Murcia, Spain (řešitelka: Mgr. Jana Dvořáková, reg. č. 6/2009)	29 980,84
	Aktivní účast na mezinárodní konferenci Meeting on Topological Dynamics (řešitelka: RNDr. Veronika Kurková, Ph.D., reg. č. 7/2009) ⁶	0,00
G	Fond rozvoje vysokých škol	83 000,00

⁶ Řešitelce byla na realizaci projektu IGS SU poskytnuta finanční podpora ve výši 30 tis. Kč. Tyto prostředky byly vráceny rektorátu univerzity.

	v tom: Aplikovaná matematika názorně a interaktivně (řešitel: Doc. RNDr. Tomáš Kopf, Ph.D., reg. č. 1663/2009/F6/d)	83 000,00
Dotace na výzkum a vývoj		
	Institucionální prostř. VaV - ostatní (výzkumné záměry)	10 506 000,00
	v tom: Topologické a analytické metody v teorii dynamických systémů a matematické fyzice (řešitel: Prof. RNDr. Jaroslav Smítal, DrSc., reg. č. MSM4781305904)	10 506 000,00

V roce 2009 zaznamenala částka zahrnující běžné příspěvky a dotace mimo VaV nárůst o 19,0 % oproti předchozímu roku, což v absolutním vyjádření představuje zvýšení o 1.329 tis. Kč. Běžné příspěvky a dotace mimo VaV poskytnuté v roce 2009 Matematickému ústavu dosáhly výše 8.334 tis. Kč. Výraznou měrou se na tomto nárůstu podílelo zvýšení příspěvku na vzdělávací činnost (příspěvek na studijní programy a s nimi spojenou tvůrčí činnost - ukazatel A a B) oproti roku 2008. Srovnání jednotlivých běžných příspěvků a dotací mimo VaV, resp. jednotlivých komponent neinvestiční základní dotace⁷ v letech 2000 – 2009 ukazuje následující tabulka.

Tab. 2.1.1b Běžné příspěvky a dotace mimo VaV, resp. neinvestiční základní dotace v tisících Kč

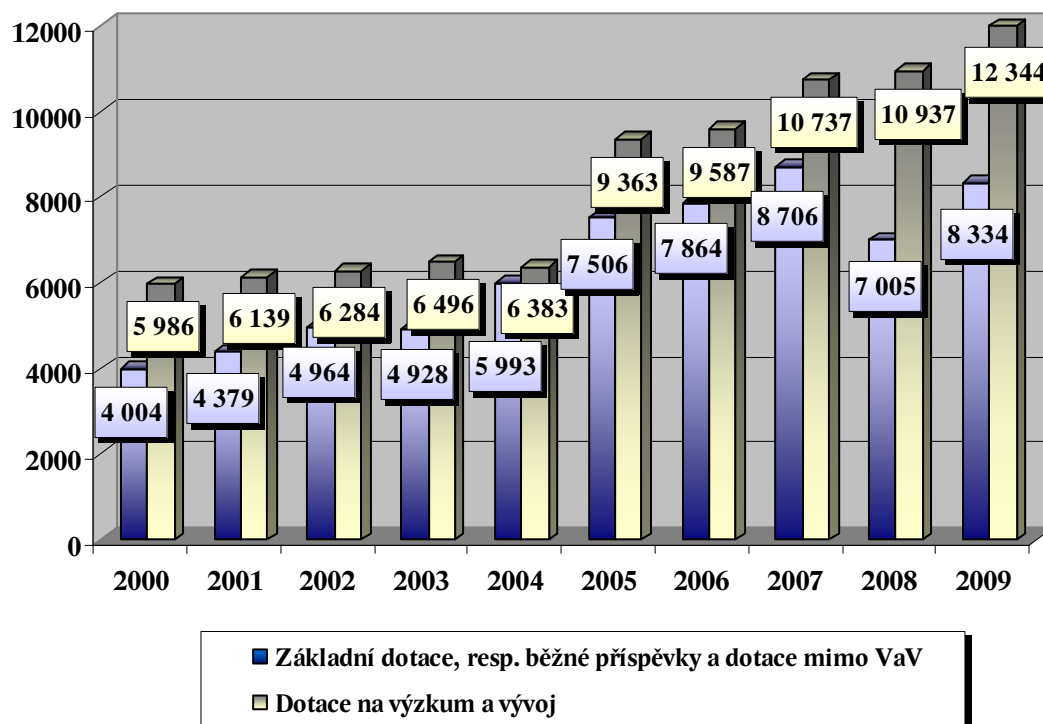
	2000	2001	2002	2003	2004	2005	2006	2007	2008	2009
Vzdělávací činnost	2 725,0	2 823,0	3 193,0	3 930,4	4 626,0	5 981,3	6 685,9	6 621,0	5 804,4	7 717,7
Stipendia studentů doktorských studijních programů	870,0	689,0	468,0	469,0	740,0	922,0	1 013,0	948,0	754,0	533,0
Zahraniční studenti a mezinárodní spolupráce	0,0	6,0	0,0	0,0	28,0	21,0	21,0	0,0	0,0	0,0
Fond vzdělávací politiky	0,0	174,0	50,0	0,0	0,0	154,0	0,0	550,0	0,0	0,0
Projekty FRVŠ	409,0	70,0	87,0	94,0	0,0	116,0	0,0	0,0	170,0	83,0
Transformační a rozvojové programy	0,0	617,0	1 166,0	435,0	599,0	312,0	144,0	587,0	276,5	0,0
Celkem	4 004,0	4 379,0	4 964,0	4 928,4	5 993,0	7 506,3	7 863,9	8 706,0	7 004,9	8 333,7

Stejně jako částka zahrnující běžné příspěvky a dotace mimo VaV zaznamenala i celková institucionální podpora poskytnutá z kapitoly školství na výzkum a vývoj nárůst oproti předchozímu roku. Dotace na realizaci výzkumného záměru byla ve srovnání s předchozím rokem opět vyšší a stejně jako v roce 2008 pokryla veškeré uznané náklady výzkumného záměru MSM4781305904 tak, jak bylo stanoveno v závěru 1. průběžného hodnocení výzkumných záměrů, které MŠMT provedlo v roce 2007. Vzhledem k dosažené míře inflace v roce 2008 rozhodlo MŠMT o zvýšení institucionální podpory na výzkumné záměry v roce 2009 o částku, která odpovídala cca 12% podpory na běžné výdaje v roce 2009. Institucionální podpora výzkumného záměru MSM4781305904 se zvýšila o 1.167 tis. Kč oproti původnímu

⁷ V roce 2006 překlasičkovalo MŠMT některé dotační položky na příspěvky. Jedná se zejména o příspěvek na studijní programy a s nimi spojenou tvůrčí činnost (ukazatel A a B), příspěvek na stipendia studentů doktorských studijních programů (ukazatel C) a příspěvek na podporu vzdělávacích projektů a aktivit z Fondu vzdělávací politiky (ukazatel F).

rozhodnutí. Institucionální podpora specifického výzkumu se v porovnání s rokem 2008 snížila o 1%.

Graf – Srovnání výše základní dotace, resp. běžných příspěvků a dotací mimo VaV a dotace na výzkum a vývoj poskytnutých Matematickému ústavu z kapitoly školství v letech 2000 - 2009 v tisících Kč



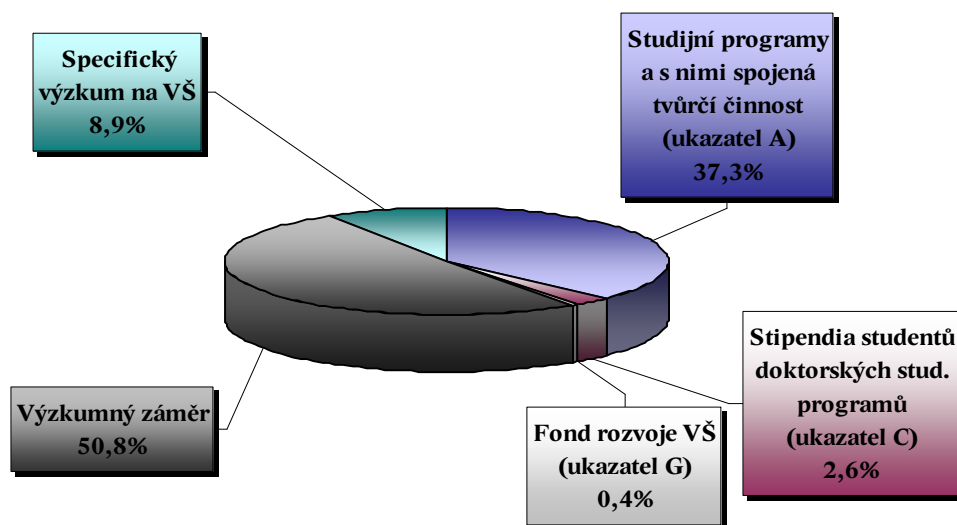
Tab. 2.1.1c Dotace, resp. příspěvek z kapitoly školství (kap. 333 stát. rozpočtu) v tisících Kč

	2000	2001	2002	2003	2004	2005	2006	2007	2008	2009
Neinv. zákl. dotace, resp. běžný příspěvek a dotace mimo VaV	4 004,0	4 379,0	4 964,0	4 928,4	5 993,0	7 506,3	7 863,9	8 706,0	7 004,9	8 333,7
Dotace na výzkum a vývoj	5 986,0	6 139,0	6 284,0	6 496,0	6 383,0	9 363,0	9 587,0	10 737,0	10 937,0	12 344,0
v tom:										
dotace na instituc. nespécifikovaný výzkum, resp. specifický výzkum	2 571,0	2 492,0	2 403,0	2 317,0	2 203,0	2 035,0	1 917,0	1 694,0	1 858,0	1 838,0
dotace na výzkumné záměry ⁸	1 506,0	3 647,0	3 881,0	4 179,0	4 180,0	7 328,0	7 670,0	9 043,0	9 079,0	10 506,0

⁸ K 31. 12. 2004 byl ukončen výzkumný záměr MSM192400002 „Globální analýza“ (doba řešení: 2000 – 2004). Od 1. 1. 2005 byl zahájen výzkumný záměr MSM4781305904 „Topologické a analytické metody v teorii dynamických systémů a matematické fyzice“ (doba řešení: 2005 – 2011). V částce 9.043 tis. Kč, která představuje institucionální podporu výzkumného záměru v roce 2007, je zahrnuta běžná dotace na realizaci výzkumného záměru MSM4781305904 ve výši 8.758 tis. Kč a kapitálová dotace ve výši 285 tis. Kč.

úcelová dotace (Program „Posílení VaV“)	1 909,0	0,0	0,0	0,0	0,0	0,0	0,0	0,0	0,0	0,0
Příspěvky a dotace z kapitoly školství celkem	9 990,0	10 518,0	11 248,0	11 424,4	12 376,0	16 869,3	17 450,9	19 443,0	17 941,9	20 677,7

Graf – Podíl jednotlivých příspěvků a dotací na celkovém výnosovém transferu poskytnutém Matematickému ústavu z kapitoly 333 státního rozpočtu v roce 2009



2.1.2 Dotace z ostatních kapitol státního rozpočtu a další zdroje

Grantová agentura ČR poskytla Matematickému ústavu jako příjemci dotace na realizaci nových a pokračujících grantových projektů částku v celkové výši 1.041 tis. Kč.

Tab. 2.1.2 Dotace z ostatních kapitol státního rozpočtu a další zdroje v celých Kč

Výnosy dotačního charakteru	Prostředky poskytnuté k 31. 12. 2009	Převod do Fondu účelově určených prostředků	Vratka do státního rozpočtu
Neinvestiční dotace z ostatních kapitol stát. rozpočtu	1 041 000,00	12 999,70	0,00
v tom: Grantová agentura ČR	1 041 000,00	12 999,70	0,00
Další zdroje	0,00	0,00	0,00

Tab. 2.1.2a Bližší údaje k některým dotačním položkám v celých Kč

Dotační položka (název projektu a řešitel)	Prostředky poskytnuté k 31. 12. 2009	Převod do Fondu účelově určených prostředků
Grantová agentura ČR	1 041 000,00	12 999,70
v tom: Postdoktorské projekty		
Projekt 201/07/P224 „Symbolické výpočty v teorii parciálních diferenciálních rovnic“, RNDr. Hynek Baran, Ph.D.	289 000,00	0,00
Projekt 201/07/P032 „Diskrétní chaos pro indukovaná zobrazení“, RNDr. Marek Lampart, Ph.D.	168 000,00	0,00
Projekt 201/09/P163 „Analytické a numerické metody vyšetřování hysteretického modelu filtrace v porením prostředí“, RNDr. Petra Kordulová, Ph.D.	321 000,00	0,00
Projekt 201/09/P198 „Chaos v diskrétních dynamických systémech“, RNDr. Michaela Mlíchová, Ph.D.	263 000,00	12 999,70

Na podporu grantových projektů bylo v roce 2009 poskytnuto výrazně více finančních prostředků než v roce 2008, a to zejména zásluhou přijetí 2 nových postdoktorských grantů. Vývoj neinvestičních dotací poskytnutých na podporu grantových projektů GA ČR v letech 2000 – 2009 ukazuje následující tabulka.

Tab. 2.1.2b Finanční prostředky přidělené na projekty GA ČR v letech 2000 – 2009 v tisících Kč

	2000	2001	2002	2003	2004	2005	2006	2007	2008	2009
Celkové prostředky na projekty GA ČR	610,00	836,00	728,00	1 032,00	1 591,00	1 750,00	1 829,00	1 678,00	805,00	1 041,00

2.1.3 Vlastní výnosy

Vlastní výnosy Matematického ústavu v roce 2009 v členění na hlavní a doplňkovou činnost jsou specifikovány v následující tabulce.

Tab. 2.1.3 Vlastní výnosy v tisících Kč

Položka	Hlavní činnost	Doplňková činnost	Celkem k 31.12.2009
Tržby ze služeb celkem	45,85	0,00	45,85
z toho: poplatky za přijímací řízení	45,25	0,00	45,85
ostatní tržby ze služeb	0,60	0,00	0,60
v tom: služby pro studenty	0,60	0,00	0,60
Ostatní výnosy celkem	159,29	0,00	159,29
z toho: úroky z běžného účtu	54,52	0,00	54,52
jiné	104,77	0,00	104,77
Vlastní výnosy celkem	205,14	0,00	205,14

V roce 2009 se vlastní výnosy Matematického ústavu značně snížily ve srovnání s předchozím rokem, kdy dosáhly výše 910 tis. Kč. V roce 2008 se do vlastních výnosů výrazně promítly finanční prostředky od tuzemských a zahraničních účastníků mezinárodní konference „46th International Symposium on Functional Equations“, kterou Matematický ústav v červnu 2008 organizoval. Jednalo se o částku ve výši 631 tis. Kč. V minulém roce byl Matematický ústav organizátorem mezinárodního setkání matematiků „Dynamical Systems, Jeseníky 2009“, na jehož realizaci získal příspěvek od International Visegrad Fund ve výši 104 tis. Kč.

2.2 Náklady

Celkové neinvestiční náklady Matematického ústavu⁹ dosáhly v roce 2009 výše 21.100 tis. Kč. Oproti roku 2008 se celkové náklady zvýšily o 5,5 %, tj. 1.092 tis. Kč (v roce 2008 představovaly náklady Matematického ústavu 20.008 tis. Kč).

Přehled jednotlivých nákladových skupin je uveden v následující tabulce. V podrobnějším přehledu nákladů Matematického ústavu jsou v rámci hlavní činnosti zohledněny náklady:

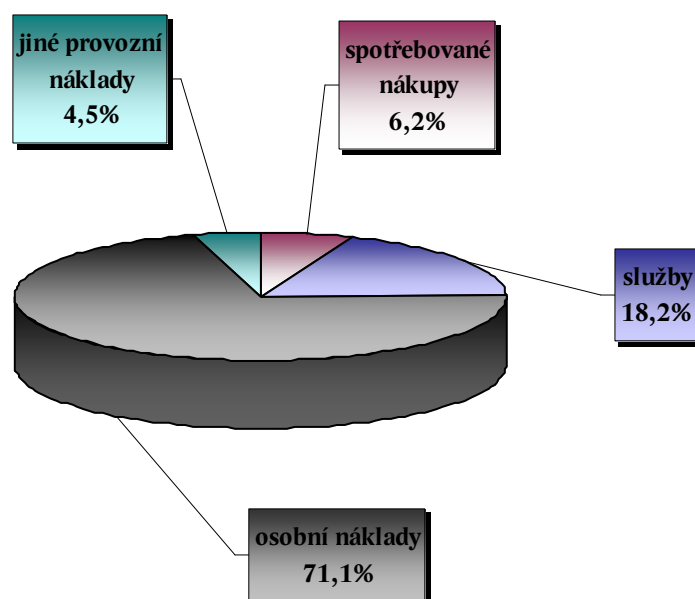
- na vzdělávací činnost,
- na projekty Interního grantové systému Slezské univerzity v Opavě,
- na stipendia studentů doktorských studijních programů Matematika,
- na projekt z Fondu rozvoje vysokých škol,
- na specifický výzkum,
- na výzkumný záměr MSM4781305904,
- na projekty Grantové agentury ČR,
- na organizaci mezinárodního setkání matematiků „Dynamical Systems, Jeseníky 2009“.

Tab. 2.2 Neinvestiční náklady Matematického ústavu v tisících Kč

Nákladové skupiny	Hlavní činnost	Doplňková činnost	Celkem
spotřebované nákupy (účetová skupina 50)	1 310,42	0,00	1 310,42
služby (účetová skupina 51)	3 863,95	-30,00	3 833,95
osobní náklady (účetová skupina 52)	14 978,90	29,92	15 008,82
daně a poplatky (účetová skupina 53)	2,30	0,00	2,30
jiné provozní náklady (účetová skupina 54)	815,20	0,00	815,20
odpisy, rezervy a opravné položky (účetová skupina 55)	129,69	0,00	129,69
Celkem	21 100,46	-0,08	21 100,38

⁹ Pozornost je věnována neinvestičním nákladům, které tvořily stěžejní část celkových nákladů Matematického ústavu.

Graf – Podíl jednotlivých nákladových skupin na celkových neinvestičních nákladech Matematického ústavu v roce 2009



Jednotlivé nákladové skupiny jsou blíže specifikovány v následující tabulce.

Tab. 2.2a Specifikace neinvestičních nákladů Matematického ústavu v tisících Kč

Nákladové skupiny a položky	Hlavní činnost	Doplňková činnost	Celkem
Spotřebované nákupy	1 310,42	0,00	1 310,42
v tom: Spotřeba materiálu	1 310,42	0,00	1 310,42
v tom: pohonné hmoty	47,06	0,00	47,06
drobný hmotný majetek	166,46	0,00	166,46
knihy, noviny, časopisy	1 018,69	0,00	1 018,69
kancelářský materiál, náplně do tiskáren a kopírek	53,32	0,00	53,32
ostatní	24,89	0,00	24,89
Služby	3 863,95	-30,00	3 833,95
v tom: Opravy a udržování	39,66	0,00	39,66
Cestovné	717,15	0,00	717,15
z toho: tuzemské	99,55	0,00	99,55
zahraniční	617,60	0,00	617,60
Náklady na reprezentaci	19,58	0,00	19,58
Ostatní služby	3 087,56	0,00	3 087,56
z toho: telefony	31,63	0,00	31,63
poštovné	19,49	0,00	19,49
nájemné	29,34	0,00	29,34

nákup drobného nehmotného majetku	231,48	0,00	231,48
technické zhodnocení drobného nehm. majetku	30,69	0,00	30,69
inzerce	20,67	0,00	20,67
tiskařské a knihařské práce	38,78	0,00	38,78
kurzy a semináře	202,10	0,00	202,10
režie pracoviště	1 522,96	0,00	1 522,96
ostatní	960,42	-30,00	930,42
Osobní náklady	14 978,90	29,92	15 008,82
v tom: Mzdové náklady	10 983,50	22,00	11 005,50
z toho: mzdy	10 456,91	22,00	10 478,91
ostatní osobní náklady (DPP, DPČ)	525,73	0,00	525,73
náhrada za nemoc	0,86	0,00	0,86
Zákonné sociální pojištění	3 567,73	7,48	3 575,21
z toho: zákonné zdravotní pojištění	964,71	1,98	966,69
zákonné sociální pojištění	2 603,02	5,50	2 608,52
Zákonné sociální náklady	427,67	0,44	428,11
z toho: příspěvek na stravné	218,51	0,00	218,51
sociální fond	209,16	0,44	209,60
Daně a poplatky	2,30	0,00	2,30
Jiné provozní náklady	815,20	0,00	815,20
v tom: Kurzové ztráty	42,87	0,00	42,87
Jiné ostatní náklady	772,33	0,00	772,33
z toho: stipendia, pomocné vědecké síly	80,10	0,00	80,10
doktorandská stipendia	564,00	0,00	564,00
zákonné pojištění odpovědnosti	44,97	0,00	44,97
pojištění majetku a osob	10,68	0,00	10,68
bankovní poplatky	37,90	0,00	37,90
technické zhodnocení drobného hmotného majetku	19,99	0,00	19,99
ostatní	14,69	0,00	14,69
Odpisy, rezervy a opravné položky	129,69	0,00	129,69
Celkem	21 100,46	-0,08	21 100,38

2.2.1 Pracovníci a mzdové prostředky

V roce 2009 bylo z prostředků Matematického ústavu vyplaceno na mzdy, dohody mimo pracovní poměr a náhrady za nemoc celkem 11.006 tis. Kč. Ve srovnání s rokem 2008 se mzdové náklady zvýšily o 12,9 %, což v absolutním vyjádření představuje nárůst o 1.261 tis. Kč (v roce 2008 dosáhly mzdové náklady výše 9.745 tis. Kč). Metodika účtování osobních nákladů pracovníků správy a údržby budovy Na Rybníčku 1 zůstala stejná jako v letech 2005 - 2008. Část jejich mzdových prostředků byla účtována přímo do mzdových nákladů výzkumného záměru MSM4781305904 (za rok 2009 se jednalo o částku 238 tis. Kč)¹⁰.

¹⁰ Do roku 2005 se osobní náklady pracovníků správy a údržby budovy Na Rybníčku 1 zohledňovaly do režijních nákladů.

Průměrná mzda na jednoho zaměstnance Matematického ústavu dosáhla v roce 2009 částky 30.399 Kč. Ve srovnání s předchozím rokem se průměrná mzda zvýšila o 5,2 % (v roce 2008 dosahovala průměrná mzda na jednoho zaměstnance Matematického ústavu výše 28.902 Kč).

Tab. 2.1.1 Pracovníci a mzdové prostředky za rok 2009 v tisících Kč (není-li uvedeno jinak)

č.ř.	Ukazatel	
1	Průměrný evidenční počet pracovníků přepočtený za rok 2009 (celkem)	27,166
2	v tom: akademičtí pracovníci (odpovídá termínu pedagogičtí z výkazu P1b-04)	18,325
3	vědečtí pracovníci	4,591
4	ostatní pracovníci (odpovídá termínu nepedagogičtí z výkazu P1b-04)	4,250
5	Vyplacené mzdové prostředky hrazené z kap. 333 – MŠMT bez VaV v tis. Kč (ř. 7 – ř. 6)	3 910,300
6	Vyplacené mzdové prostředky hrazené z kap. 333 – MŠMT pouze VaV v tis. Kč (ř. 0305 výkazu P1b-04)	6 525,336
7	Vyplacené mzdové prostředky hrazené z kap. 333 – MŠMT v tis. Kč (ř. 0307 výkazu P1b-04)	10 435,636
8	v tom: mzdy	9 909,908
9	z toho: VaV	6 467,236
10	OPPP (dříve OON)	525,728
11	z toho: VaV	58,100
12	Mzdové prostředky vyplacené z fondů v tis. Kč	0
13	Mzdové prostředky vyplacené z kapitoly 333 a fondů v tis. Kč (ř. 7 + ř. 12)	10 435,636
14	v tom: akademickým pracovníkům	8 373,526
15	vědeckým pracovníkům	1 055,497
16	ostatním pracovníkům	1 006,613
17	Průměrná měsíční mzda za rok 2009 v Kč bez OPPP (OON) a FO (z ř. 8)	30 399
18	v tom: akademických pracovníků	35 952
19	vědeckých pracovníků	18 104
20	ostatních pracovníků	19 738
21	Průměrná měsíční mzda za rok 2008 v Kč bez OPPP (OON) a FO	28 902
22	Nárůst mzdy roku 2009 oproti roku 2008 v %	5,18
23	Mzdové prostředky vyplacené v roce 2009 z ostatních zdrojů (bez kap. 333) mimo VaV v tis. Kč	0
24	v tom: granty a programy z ostatních kapitol	0
25	ostatní (zahraničí, dary apod.)	0
26	Mzdové prostředky vyplacené v roce 2009 z ostatních zdrojů VaV (bez kap. 333) v tis. Kč (ř. 0306 výkazu P1b-04)	547,001
27	Doplňková činnost v tis. Kč (ř. 0308 výkazu P1b-04)	22,000
28	Vyplacené mzdové prostředky celkem v tis. Kč (součet ř. 13 + ř. 23 + ř. 26 + ř. 27, ř. 0311 výkazu P1b-04 a z výkazu Zisku a ztráty)	11 004,637

Tab. 2.2.1a Podrobnější přehled ukazatelů v oblasti „Práce a mzdy“¹¹

Kategorie pracovníků	Průměrný evidenční počet pracovníků	Mzdové prostředky celkem (v tis. Kč)	Průměrná mzda na jednoho pracovníka (v Kč)
Akademičtí pracovníci	18,325	7 905,898	35 952
z toho: pedagogičtí pracovníci VaV	14,022	5 469,839	32 507
profesoři	1,200	956,497	66 423
docenti	1,400	826,580	49 201
odborní asistenti	1,703	652,982	31 953
asistenti	0	0	0
lektoři	0	0	0
Vědečtí pracovníci	4,591	997,397	18 104
Nepedagogičtí pracovníci	4,250	1 006,613	19 738
z toho: technicko-hospodářští pracovníci	2,250	623,803	23 104
provozní pracovníci	1,000	150,220	12 518
ostatní pracovníci	1,000	232,590	19 383
Celkem	27,166	9 909,908	30 399

Tab. 2.2.1b Vývoj ukazatelů v oblasti „Práce a mzdy“ v letech 2000 - 2009

Ukazatel	2000	2001	2002	2003	2004	2005	2006	2007	2008	2009
Mzdové prostředky celkem bez OON (v tis. Kč)	4 491	5 134	5 439	5 395	6 194	8 081	8 537	9 228	8 903	9 010
Přepočtený počet zaměstnanců	20,46	22,58	23,84	22,60	24,58	28,51	29,21	28,57	25,67	27,17
Průměrná mzda (v Kč)	18 290	18 949	19 011	19 894	20 999	23 620	24 358	26 917	28 902	30 399
Meziroční změna průměrné mzdy	-0,6%	+3,6%	+0,3%	+4,6%	+5,6%	+12,5%	+3,1%	+10,5%	+7,4%	5,2%

Tab. 2.2.1c Podrobné členění mzdových nákladů podle zdrojů financování v celých Kč

Mzdové náklady celkem	11 005 497,50
v tom: prostředky na mzdy	10 478 909,00
ostatní osobní náklady	525 728,00
náhrada za nemoc	860,50
1) Mzdové náklady hrazené z příspěvku na vzdělávací činnost	3 910 690,97
v tom: prostředky na mzdy	3 442 672,47
ostatní osobní náklady	467 628,00
náhrada za nemoc	390,50

¹¹ Údaje vycházejí ze Čtvrtletního výkazu o zaměstnancích a mzdových prostředcích za vysoké školy za 1. – 4. čtvrtletí 2009 – Výkaz Škol (MŠMT) P 1b-04.

2) Mzdové náklady hrazené z institucionální podpory specifického výzkumu	939 433,53
v tom: prostředky na mzdy	939 433,53
ostatní osobní náklady	0,00
náhrada za nemoc	0,00
3) Mzdové náklady hrazené z institucionální podpory výzkumného záměru	5 586 372,00
v tom: prostředky na mzdy	5 527 802,00
ostatní osobní náklady	58 100,00
náhrada za nemoc	470,00
4) Mzdové náklady hrazené z účelové podpory Grantové agentury ČR	547 001,00
v tom: prostředky na mzdy	547 001,00
ostatní osobní náklady	0,00
náhrada za nemoc	0,00
5) Mzdové náklady v doplňkové činnosti	22 000,00
v tom: prostředky na mzdy	22 000,00
ostatní osobní náklady	0,00
náhrada za nemoc	0,00

3. Vývoj fondů

Prostředky ve fondech spravuje rektorát univerzity v souladu s čl. 8 odst. 12 Pravidel hospodaření a účtování Slezské univerzity v Opavě, v platném znění. Užití prostředků ve fondech jednotlivými součástmi odpovídá způsobu, kterým byly z hospodaření těchto součástí fondy vytvořeny.

Následující údaje vycházejí z podkladů poskytnutých ekonomickým oddělením rektorátu univerzity a týkají se pouze prostředků, které byly vytvořeny z hospodaření Matematického ústavu.

Tab. 3 Fondy za rok 2009 v tisících Kč

Č.ř.		Rezervní fond	Fond reprodukce inv.maj.	Stipendijní fond	Fond odměn	Fond účelově určených prostředků	Fond sociální	Fond provozních prostředků	Celkem
1	Stav k 1.1.	0,00	590,47	31,96	0,00	300,26	405,46	0,00	1 328,15
2	Tvorba fondu	0,00	385,82	30,83	0,00	227,81	209,60	916,76	1 770,82
3	Čerpání fondu	0,00	662,64	14,00	0,00	300,26	168,23	0,00	1 145,13
4	Stav k 31.12.	0,00	313,65	48,79	0,00	227,81	446,83	916,76	1 953,84
5	Návrh na přiděl ze zisku za r. 2009	0,00	0,00	0,00	0,00	0,00	0,00	45,89	45,89

3.1 Rezervní fond

Tab. 3.1 Rezervní fond v tisících Kč

Stav k 1. 1.		0,00
Tvorba	ze zisku	0,00
	z fondu reprodukce investičního majetku	0,00
	z fondu odměn	0,00
	z fondu provozních prostředků	0,00
	Celkem	0,00
Čerpání	krytí ztrát z minulých účetních období	0,00
	do fondu reprodukce investičního majetku	0,00
	do fondu odměn	0,00
	do fondu provozních prostředků	0,00
	ostatní užití	0,00
Celkem	0,00	
Stav k 31. 12.		0,00

3.2 Fond reprodukce investičního majetku

Tab. 3.2 Fond reprodukce investičního majetku v tisících Kč

Stav k 1. 1.		590,47
Tvorba	z odpisů	385,82
	ze zisku	0,00
	příjmy z prodeje nehmotného a hmotného dlouhod. majetku	0,00
	ze zůstatku příspěvku	0,00
	zůstatková cena nehmotného a hmotného dlouhod. majetku	0,00
	ostatní příjmy celkem	0,00
	Převod z fondů celkem	0,00
	v tom: z fondu odměn	0,00
	z fondu provozních prostředků	0,00
	z rezervního fondu	0,00
	Celkem	385,82
Čerpání	Investiční	662,64
	v tom: stavby	0,00
	stroje a zařízení	662,64
	nákupy nemovitostí	0,00
	ostatní užití	0,00
	Neinvestiční	0,00
	v tom: ostatní užití	0,00
	Převod z fondů celkem	0,00
	v tom: z fondu odměn	0,00
	z fondu provozních prostředků	0,00
	z rezervního fondu	0,00
	Celkem	662,64
Stav k 31. 12.		313,65

3.3 Stipendijní fond

Tab. 3.3 Stipendijní fond v tisících Kč

Stav k 1. 1.		31,96
Tvorba	daňově uznatelné výdaje podle zák. 586/1992 Sb. o daních z příjmů	0,00
	poplatky za studium	30,83
	ostatní příjmy	0,00
	Celkem	30,83
Čerpání	Celkem	14,00
Stav k 31. 12.		48,79

3.4 Fond odměn

Tab. 3.4 Fond odměn v tisících Kč

Stav k 1. 1.		0,00
Tvorba	ze zisku	0,00
	z rezervního fondu	0,00
	z fondu reprodukce investičního majetku	0,00
	z fondu provozních prostředků	0,00
	ostatní příjmy	0,00
	Celkem	0,00
Čerpání	mzdové náklady	0,00
	do rezervního fondu	0,00
	do fondu reprodukce investičního majetku	0,00
	do fondu provozních prostředků	0,00
	ostatní užití	0,00
	Celkem	0,00
Stav k 31. 12.		0,00

3.5 Fond účelově určených prostředků

Tab. 3.5 Fond účelově určených prostředků v tisících Kč

	Položka	Neinvestice	Investice	Celkem
Stav k 1. 1.	účelově určené dary § 18 odst. 9 a) zák. č. 111/1998 Sb.	0,00	0,00	0,00
	účelově určené peněžní prostředky ze zahraničí § 18 odst. 9 b) zák. č. 111/1998 sb.	0,00	0,00	0,00
	účelově určené prostředky na VaV kapitoly 333-MŠMT, §18 odst. 10 zák. č. 111/1998 sb.	300,26	0,00	300,26
	Účelově určené prostředky z jiné podpory z veřejných prostředků, § 18 odst. 10 zák. č. 111/1998 Sb.	0,00	0,00	0,00
	Celkem	300,26	0,00	300,26
Tvorba	účelově určené dary § 18 odst. 9 a) zák. č. 111/1998 Sb.	0,00	0,00	0,00
	účelově určené peněžní prostředky ze zahraničí § 18 odst. 9 b) zák. č. 111/1998 sb.	0,00	0,00	0,00
	účelově určené prostředky na VaV kapitoly 333-MŠMT, §18 odst. 10 zák. č. 111/1998 sb.	214,81	0,00	214,81
	Účelově určené prostředky z jiné podpory z veřejných prostředků, § 18 odst. 10 zák. č. 111/1998 Sb.	13,00	0,00	13,00
	Celkem	227,81	0,00	227,81
Čerpání	účelově určené dary § 18 odst. 9 a) zák. č. 111/1998 Sb.	0,00	0,00	0,00
	účelově určené peněžní prostředky ze zahraničí § 18 odst. 9 b) zák. č. 111/1998 sb.	0,00	0,00	0,00
	účelově určené prostředky na VaV kapitoly 333-MŠMT, §18 odst. 10 zák. č. 111/1998 sb.	300,26	0,00	300,26
	Účelově určené prostředky z jiné podpory z veřejných prostředků, § 18 odst. 10 zák. č. 111/1998 Sb.	0,00	0,00	0,00
	Celkem	300,26	0,00	300,26

	Položka	Neinvestice	Investice	Celkem
Stav k 31. 12.	účelově určené dary § 18 odst. 9 a) zák. č. 111/1998 Sb.	0,00	0,00	0,00
	účelově určené peněžní prostředky ze zahraničí § 18 odst. 9 b) zák. č. 111/1998 sb.	0,00	0,00	0,00
	účelově určené prostředky na VaV kapitoly 333-MŠMT, §18 odst. 10 zák. č. 111/1998 sb.	214,81	0,00	214,81
	Účelově určené prostředky z jiné podpory z veřejných prostředků, § 18 odst. 10 zák. č. 111/1998 Sb.	13,00	0,00	13,00
	Celkem	227,81	0,00	227,81

3.6 Fond sociální

Tab. 3.6 Fond sociální v tisících Kč

Stav k 1. 1.		405,46
Tvorba	příděl podle § 18 odst. 12 zák. č. 111/1998 Sb.	209,60
Čerpání	užití: příspěvek zaměstnavatele na stravné, příspěvek zaměstnavatele na penzijní připojištění a životní pojištění	168,23
Stav k 31. 12.		446,83

3.7 Fond provozních prostředků

Tab. 3.7 Fond provozních prostředků v tisících Kč

Stav k 1. 1.		0,00
Tvorba	ze zůstatku příspěvku	850,00
	ze zisku	66,76
	z fondu reprodukce investičního majetku	0,00
	z fondu odměn	0,00
	z rezervního fondu	0,00
	ostatní příjmy	0,00
	Celkem	916,76
Čerpání	na provozní náklady dle vnitřního předpisu VŠ	0,00
	do fondu reprodukce investičního majetku	0,00
	do fondu odměn	0,00
	do rezervního fondu	0,00
	ostatní užití	0,00
	Celkem	0,00
Stav k 31. 12.		916,76

4. Vypořádání se státním rozpočtem

4.1 Finanční vypořádání se státním rozpočtem z kapitoly 333 MŠMT

K 31. 12. 2009 byly Matematickému ústavu poskytnuty běžné finanční prostředky z kapitoly MŠMT v celkové výši 20.678 tis. Kč, z toho běžné příspěvky a dotace mimo výzkum a vývoj představovaly částku 8.334 tis. Kč, běžné dotace na výzkum a vývoj částku 12.344 tis. Kč.

V rozpočtovém roce 2009 byla využita možnost převodu zůstatků příspěvků a dotací do Fondu provozních prostředků a do Fondu účelově určených prostředků. Jednalo se o část příspěvku na vzdělávací činnost (ukazatel A a B), část institucionální podpory poskytnuté MŠMT na realizaci výzkumného záměru MSM4781305904 a část účelové podpory grantového projektu GA ČR. Finanční prostředky ve výši 1.078 tis. Kč, které byly k 31. 12. 2009 převedeny do Fondu provozních prostředků a do Fondu účelově určených prostředků, budou v roce 2010 použity k účelu, ke kterému byly poskytnuty.

4.1.1 Běžné příspěvky a dotace mimo výzkum a vývoj

Tab. 4.1.1 Běžné příspěvky a dotace mimo VaV v celých Kč

č.ř.	uk.	Dotační položky a ukazatele	D/ P*)	Poskytnuto	Vráceno**)	Použito ***)	Převedeno do fondu ****)	Vratka
				sl. 1	sl. 2	sl. 3	sl. 4	sl. 5= sl.1-2-3-4
1		Běžné příspěvky a dotace mimo VaV z kap. MŠMT		8 333 674,84	0,00	7 483 674,84	850 000,00	0,00
2	A,B	v tom: Studijní programy a s nimi spojenou tvůrčí činnost	P	7 717 674,84	0,00	6 867 674,84	850 000,00	0,00
3	C	Stipendia studentů doktorských stud. programů	P	533 000,00	0,00	533 000,00	0,00	0,00
4	D	Zahraniční studenti a mezinárodní spolupráce		0,00	0,00	0,00	0,00	0,00
5		v tom: studenti, kteří nejsou obč. ČR - zahr. rozvoj. pomoc		0,00	0,00	0,00	0,00	0,00
6		z toho: prospěch.stipend.		0,00	0,00	0,00	0,00	0,00
7		krajané		0,00	0,00	0,00	0,00	0,00
8		zahraniční studenti v anglickém jazyce		0,00	0,00	0,00	0,00	0,00
9		zahraniční studenti (krátkodobé pobyty)		0,00	0,00	0,00	0,00	0,00
10		program AKTION		0,00	0,00	0,00	0,00	0,00
11		program CEEPUS		0,00	0,00	0,00	0,00	0,00
12		LLP celkem		0,00	0,00	0,00	0,00	0,00
13		v tom: Erasmus		0,00	0,00	0,00	0,00	0,00
14		Jean Monnet		0,00	0,00	0,00	0,00	0,00
15		ostatní		0,00	0,00	0,00	0,00	0,00
16		cestovní náhrady v rámci plnění mezinárodních smluv		0,00	0,00	0,00	0,00	0,00
17		Letní školy slovanských studií		0,00	0,00	0,00	0,00	0,00

18	F	Fond vzdělávací politiky		0,00	0,00	0,00	0,00	0,00
19	G	Fond rozvoje vysokých škol	D	83 000,00	0,00	83 000,00	0,00	0,00
20	I	Rozvojové programy		0,00	0,00	0,00	0,00	0,00
21		z toho: projekty Národní program přípravy na stárnutí (AU3V)		0,00	0,00	0,00	0,00	0,00
22	M	Mimořádné aktivity		0,00	0,00	0,00	0,00	0,00
23	S	Příspěvek na sociální stipendia		0,00	0,00	0,00	0,00	0,00
24	U	Příspěvek na ubytovací stipendia		0,00	0,00	0,00	0,00	0,00
25		Dotace na ubytování a stravování studentů (KaM)		0,00	0,00	0,00	0,00	0,00
26		Poslanecká iniciativa, Usnesení vlády, rozpočtová opatření MF		0,00	0,00	0,00	0,00	0,00

Poznámky:

*) Ve sloupci je specifikováno, zda se jedná o příspěvek nebo dotaci (D – dotace, P – příspěvek).

**) Ve sloupci se uvádějí finanční prostředky, které byly v průběhu roku vráceny na výdajový účet MŠMT (jen dotace).

***) Ve sloupci se uvádějí použité finanční prostředky bez převodu do fondů.

****) Jedná se o převod do Fondu provozních prostředků.

4.1.2 Běžné dotace na výzkum a vývoj

Tab. 4.1.2 Běžné dotace na výzkum a vývoj v celých Kč

č.ř.	Dotační položky a ukazatele	D/ P*)	Poskytnuto	Vráceno**)	Použito ***)	Převedeno do fondu ****)	Vratka
			sl. 1	sl. 2	sl. 3	sl. 4	sl. 5= sl.1-2-3-4
27	Běžné dotace na výzkum a vývoj celkem		12 344 000,00	0,00	12 129 186,21	214 813,79	0,00
28	v tom: institucionální prostředky VaV - ostatní (výzkumné záměry)	D	10 506 000,00	0,00	10 291 186,21	214 813,79	0,00
29	institucionální prostředky VaV - specifický výzkum na VŠ	D	1 838 000,00	0,00	1 838 000,00	0,00	0,00
30	institucionální prostředky VaV - Rámcové programy		0,00	0,00	0,00	0,00	0,00
31	institucionální prostředky VaV - Podpora mobility		0,00	0,00	0,00	0,00	0,00
32	účelové prostředky VaV - Národní program výzkumu		0,00	0,00	0,00	0,00	0,00
33	účelové prostředky VaV - programy v půs. poskytovatele		0,00	0,00	0,00	0,00	0,00
34	účelové prostředky VaV - veřejné zakázky ve VaV		0,00	0,00	0,00	0,00	0,00

Poznámky:

*) Ve sloupci je specifikováno, zda se jedná o příspěvek nebo dotaci (D – dotace, P – příspěvek).

**) Ve sloupci se uvádějí finanční prostředky, které byly v průběhu roku vráceny na výdajový účet MŠMT (jen dotace).

***) Ve sloupci se uvádějí použité finanční prostředky bez převodu do fondů.

****) Jedná se o převod do Fondu účelově určených prostředků.

4.1.3 Kapitálové příspěvky a dotace

Tab. 4.1.3 Kapitálové příspěvky a dotace v celých Kč

č.ř.	Dotační položky a ukazatele	D/ P*)	Poskytnuto	Vráceno**)	Použito ***)	Převedeno do fondu	Vratka
			sl. 1	sl. 2	sl. 3	sl. 4	sl. 5= sl.1-2-3-4
35	Kapitálové příspěvky a dotace z kapitoly MŠMT celkem		0,00	0,00	0,00	0,00	0,00
36	Kapitálové příspěvky a dotace mimo programové financování		0,00	0,00	0,00	0,00	0,00
37	A,B v tom: Studijní programy a s nimi spojenou tvůrčí činnost		0,00	0,00	0,00	0,00	0,00
38	F Fond vzdělávací politiky		0,00	0,00	0,00	0,00	0,00
39	G Fond rozvoje VŠ		0,00	0,00	0,00	0,00	0,00
40	I Rozvojové programy		0,00	0,00	0,00	0,00	0,00
41	M Mimořádné aktivity		0,00	0,00	0,00	0,00	0,00
42	Kapitálové dotace na výzkum a vývoj		0,00	0,00	0,00	0,00	0,00
43	v tom: institucionální prostř. VaV – ostatní (výzk. záměry)		0,00	0,00	0,00	0,00	0,00
44	institucionální prostř. VaV – Rámcové programy		0,00	0,00	0,00	0,00	0,00
45	úcelové prostř. VaV - programy v působnosti poskytovatele		0,00	0,00	0,00	0,00	0,00
46	úcelové prostř. VaV- Národní program výzkumu		0,00	0,00	0,00	0,00	0,00

Poznámky:

*) Ve sloupci je specifikováno, zda se jedná o příspěvek nebo dotaci (D – dotace, P – příspěvek).

***) Ve sloupci se uvádějí finanční prostředky, které byly v průběhu roku vráceny na výdajový účet MŠMT (jen dotace).

****) Ve sloupci se uvádějí použité finanční prostředky bez převodu do fondů.

4.1.4 Dotace z ostatních odborů MŠMT

Tab. 4.1.4 Dotace z ostatních odborů MŠMT v celých Kč

č.ř.	Dotační položky a ukazatele	D/ P*)	Poskytnuto	Vráceno**)	Použito ***)	Převedeno do fondu	Vratka
			sl. 1	sl. 2	sl. 3	sl. 4	sl. 5= sl.1-2-3-4
47	Dotace z ostatních odborů MŠMT		0,00	0,00	0,00	0,00	0,00

Poznámky:

*) Ve sloupci je specifikováno, zda se jedná o příspěvek nebo dotaci (D – dotace, P – příspěvek).

***) Ve sloupci se uvádějí finanční prostředky, které byly v průběhu roku vráceny na výdajový účet MŠMT (jen dotace).

****) Ve sloupci se uvádějí použité finanční prostředky bez převodu do fondů.

4.2 Finanční vypořádání vzhledem k ostatním kapitolám státního rozpočtu

Tab. 4.2 Finanční vypořádání vzhledem k ostatním kapitolám státního rozpočtu v celých Kč

Poskytovatel	Poskytnuto	Vráceno**)	Použito ***)	Převedeno do fondu ****)	Vratka
	sl. 1	sl. 2	sl. 3	sl. 4	sl. 5= sl.1-2-3-4
Kapitoly státního rozpočtu (bez MŠMT)	1 041 000,00	0,00	1 028 000,30	12 999,70	0,00
v tom: Grantová agentura ČR	1 041 000,00	0,00	1 028 000,30	12 999,70	0,00

Poznámky:

***) Ve sloupci se uvádějí finanční prostředky, které byly v průběhu roku vráceny na výdajový účet MŠMT (jen dotace).

****) Ve sloupci se uvádějí použité finanční prostředky bez převodu do fondů.

*****) Jedná se o převod do Fondu účelově určených prostředků.

5. Stipendia a služby poskytované studentům

Ve studijních programech Matematika bylo k 31. 10. 2009 evidováno 146 studentů, z toho v bakalářských studijních programech Matematika 115 studentů, v magisterském studijním programu Matematika 12 studentů, v navazujícím magisterském studijním programu Matematika 6 studentů a v doktorských studijních programech Matematika 13 studentů.

Údaje o počtech studentů vychází z originálního výstupu "Financování studijních programů (stav k 31. 10. 2009)" vygenerovaného z celostátní databáze SIMS (Sdružené informace matrik studentů).

5.1 Počty studentů

Tab. 5.1 Počty studentů k 31. 10. 2009

Počet studentů k 31. 10. 2009	146
v tom: nově přijatí studenti ¹²	32
zvláštní studenti ¹³	13
ostatní studenti ¹⁴	100
půlroční studenti ¹⁵	1
v tom: rozpočtoví studenti (kromě kódů financování "2", "6", "7")	133
studenti zvláštní (kód financování "3")	13
studenti studující v cizím jazyce (kód financování "6")	0
studenti studující na základě mezinárodních smluv a usnesení vlády (kód financování "7")	0
studenti hrazení z jiné rozpočtové kapitoly (kód financování "2")	0

5.2 Stipendia

Stipendia jsou studentům vyplácena v souladu se Stipendijním řádem Slezské univerzity v Opavě a navazujícími právními předpisy. Z prostředků Matematického ústavu bylo v roce 2009 vyplaceno studentům studijních programů Matematika na stipendiích celkem 644 tis. Kč, z toho 533 tis. Kč z příspěvku MŠMT na stipendia pro studenty doktorských studijních programů (ukazatel C), 53 tis. Kč z příspěvku MŠMT na studijní programy a s nimi spojenou tvůrčí činnost (ukazatel A) a 58 tis. Kč z institucionální podpory specifického výzkumu.

¹² Nově přijatí studenti jsou studenti, kteří byli v daném akademickém roce poprvé přijati ke studiu na první vysoké škole v ČR do 1. ročníku a jsou k 31. 10. řádně zapsáni.

¹³ Zvláštní studenti jsou studenti, kteří studují déle, než je standardní doba studia zvětšená o 1 rok, nebo absolventi bakalářského nebo magisterského studijního programu v dalším bakalářském nebo magisterském studijním programu, kteří překročí standardní dobu studia (bez tolerance 1 roku).

¹⁴ Ostatní studenti jsou studenti, kteří nejsou zařazení v kategorii „Nově přijatí“, „Zvláštní“, ani „Půlroční“.

¹⁵ Půlroční studenti jsou studenti, kteří v době kratší, než je půl rok, překročí standardní dobu studia zvětšenou o 1 rok, nebo absolventi bakalářského nebo magisterského studijního programu v dalším bakalářském nebo magisterském studijním programu, kteří v době kratší, než je půl rok, překročí standardní dobu studia (bez tolerance 1 roku).

Z příspěvků na sociální stipendia podle § 91 odst. 3 zákona o vysokých školách (ukazatel S) a na ubytovací stipendia (ukazatel U) a ze Stipendijního fondu, který spravuje rektorát univerzity, bylo studentům studijních programů Matematika vyplaceno v roce 2009 na stipendiích celkem 476 tis. Kč¹⁶, z toho 14 tis. Kč představovalo mimořádné stipendium studentům bakalářského a magisterského studijního programu Matematika v souladu s § 91 odst. 2 písm. e) zákona o vysokých školách, 68 tis. Kč studentům, kteří splnili podmínky pro přiznání sociálního stipendia podle § 91 odst. 2 písm. d) a odst. 3 zákona o vysokých školách, a 394 tis. Kč studentům, kteří splnili podmínky pro přiznání ubytovacího stipendia.

Podle § 91 odst. 3 zákona č. 111/1998 Sb., o vysokých školách a o změně a doplnění dalších zákonů (zákon o vysokých školách), ve znění pozdějších předpisů, bylo v roce 2009 vypláceno studentům, kteří v souladu se zvláštním právním předpisem prokázali nárok na přídavek na dítě, sociální stipendium. Stejně jako v letech 2006 – 2008 představovalo částku 1.620 Kč měsíčně. V roce 2009 byla z příspěvku na sociální stipendia (ukazatel S) rektorátem univerzity vyplacena studentům studijních programů Matematika sociální stipendia v celkové výši 35.640 Kč. Ze Stipendijního fondu bylo 2 studentkám bakalářského studijního programu Matematika vyplaceno sociální stipendium v celkové výši 32.400 Kč v souladu s § 91 odst. 2 písm. d) zákona o vysokých školách.

Stravování a ubytování zabezpečuje studentům studijních programů Matematika Filozoficko - přírodovědecká fakulta v Opavě, Slezské univerzity v Opavě. Studentům, kteří splní podmínky stanovené Stipendijním řádem Slezské univerzity v Opavě, je přiznáno ubytovací stipendium, které je vypláceno zpětně za 3 měsíce. Za období leden – březen 2009 představovalo ubytovací stipendium částku 2.201 Kč, za období duben – červen 2009 částku 2.229 Kč, za období červenec – září 2009 částku 2.426 Kč a za období říjen – prosinec 2009 částku 2.031 Kč. V roce 2009 byla studentům studijních programů Matematika vyplacena rektorátem Slezské univerzity v Opavě ubytovací stipendia v celkové výši 394.260 Kč.

Tab. 5.2 Přehled vyplacených stipendií v tisících Kč

Stipendia	Příspěvek MŠMT				Dotace MŠMT na VaV	Stipendijní fond SU	CELKEM
	Stud. programy a s nimi spojenou tvůrčí činnost (ukazatel A)	Stipendia PGS (ukazatel C)	Ubytovací stipendia (ukazatel U)	Sociální stipendia (ukazatel S)	Spec. výzkum		
Stipendia z prostředků Matematického ústavu celkem	52,90	533,00	0,00	0,00	58,20	0,00	644,10
v tom: stipendia studentům PGS	31,00	533,00	0,00	0,00	0,00	0,00	564,00
stipendia Bc. a Mgr. studentům	21,90	0,00	0,00	0,00	58,20	0,00	80,10
Stipendia z prostředků rektorátu SU celkem	0,00	0,00	394,26	35,64	0,00	46,40	476,30
v tom: mimořádná stipendia Bc. a Mgr. studentům	0,00	0,00	0,00	0,00	0,00	14,00	14,00
sociální stip.	0,00	0,00	0,00	35,64	0,00	32,40	68,04
ubytovací stip.	0,00	0,00	394,26	0,00	0,00	0,00	394,26

¹⁶ Jedná se o stipendia, jejichž přiznání inicioval Matematický ústav. Údaje byly čerpány z podkladů oddělení pro studijní a sociální záležitosti a ekonomického oddělení rektorátu univerzity a Centra informačních technologií.

6. Institucionální podpora specifického výzkumu

V roce 2009 poskytlo MŠMT Matematickému ústavu (kód součásti VŠ: 19610) institucionální podporu specifického výzkumu ve výši 1.838 tis. Kč. Finanční prostředky byly použity na úhradu osobních a věcných nákladů společného výzkumu prováděného akademickými pracovníky Matematického ústavu a studenty magisterského a doktorských studijních programů Matematika.

Celková podpora specifického výzkumu	1.838 tis. Kč
v tom: osobní náklady	1.295 tis. Kč
věcné náklady	543 tis. Kč

Z prostředků určených na specifický výzkum byl v roce 2009 financován společný výzkum studentů doktorského a magisterského studia a akademických pracovníků spadajících tématicky pod výzkumný záměr MSM4781305904 "Topologické a analytické metody v teorii dynamických systémů a matematické fyzice" řešený v Matematickém ústavu.

Výstupem jsou významné nové výsledky, na jejichž vzniku se podíleli studenti. V roce 2009 bylo publikováno, resp. přijato do tisku 8 studentských prací v recenzovaných mezinárodních časopisech v ČR, Holandsku, Německu, 3x USA a ve Velké Británii. Autory byli doktorandi J. Dvořáková, J. Kotůlek, 2x L. Obadalová, R. Otáhalová a J. Vícha, a studentka magisterského studia J. Vodová. Mezi časopisy, v nichž byly tyto příspěvky publikovány, jsou i vysoce prestižní impaktované časopisy, např. Trans. Amer. Math. Soc., J. Math. Phys. nebo Nonlinear Analysis. Studenti o svých výsledcích referovali nebo přednášeli na 4 mezinárodních konferencích (2x ČR, Portugalsko, USA).

V rámci věcných nákladů bylo formou stipendií vyplaceno studentům studijních programů Matematika celkem 58 tis. Kč.

7. Stav a pohyb majetku a závazků

7.1 Dlouhodobý nehmotný a hmotný majetek

Stav dlouhodobého nehmotného majetku k 31. 12. 2009 byl 2.064 tis. Kč. Dlouhodobý nehmotný majetek Matematického ústavu představuje pouze drobný dlouhodobý nehmotný majetek.

Stav dlouhodobého hmotného majetku k 31. 12. 2009 činil 754 tis. Kč. Dlouhodobý hmotný majetek Matematického ústavu tvoří pouze drobný dlouhodobý hmotný majetek.

Tab. 7.1 Dlouhodobý nehmotný a hmotný majetek v tisících Kč

Druhy majetku	Stav k 31. 12. 2008	Stav k 31. 12. 2009		
	pořizovací cena	pořizovací cena	oprávky	zůstatková cena
Dlouhodobý nehmotný majetek	2 064,06	2 064,06	-2 064,06	0,00
z toho: drobný dlouh. nehmotný majetek	2 064,06	2 064,06	-2 064,06	0,00
Dlouhodobý hmotný majetek	978,27	754,40	-754,40	0,00
z toho: drobný dlouh. hmotný majetek	978,27	754,40	-754,40	0,00

7.2 Finanční majetek

Finanční majetek Matematického ústavu tvoří pouze krátkodobý finanční majetek, který konkrétně představuje pokladni hotovost a zůstatek na běžném účtu. Stav krátkodobého finančního majetku k 31. 12. 2009 byl 2.397 tis. Kč.

Tab. 7.2 Finanční majetek v tisících Kč

Druhy majetku	Stav k 31. 12. 2008	Stav k 31. 12. 2009	Rozdíl oproti roku 2008
Dlouhodobý finanční majetek	0,00	0,00	0,00
Krátkodobý finanční majetek	1 808,55	2 396,71	+588,16
z toho: pokladna	40,28	70,36	+30,08
bankovní účty	1 768,27	2 326,35	+558,08

7.3 Zásoby

Matematický ústav k 31. 12. 2009 neevidoval žádné zásoby.

Tab. 7.3 Zásoby v tisících Kč

	Stav k 31. 12. 2008	Stav k 31. 12. 2009	Rozdíl oproti roku 2008
Zásoby celkem	0,00	0,00	0,00

7.4 Pohledávky, závazky, bankovní výpomoci a půjčky

Výše pohledávek Matematického ústavu k 31. 12. 2009 představuje částku 1 tis. Kč. Jedná se o krátkodobé pohledávky.

Matematický ústav eviduje pouze krátkodobé závazky. Jejich stav k 31. 12. 2009 činil 2.600 tis. Kč.

Tab. 7.4 Pohledávky, závazky, bankovní výpomoci a půjčky v tisících Kč

	Stav k 31. 12. 2008	Stav k 31. 12. 2009	Rozdíl oproti roku 2008
Pohledávky celkem	7,89	1,00	-6,89
v tom: poskytnuté provozní zálohy	7,51	0,00	-7,51
pohledávky za zaměstnanci	0,38	1,00	+0,62
Závazky celkem	1 980,06	2 599,75	+619,69
v tom: dlouhodobé závazky	0,00	0,00	0,00
krátkodobé závazky	1 980,06	2 599,75	+619,69
v tom: dodavatelé	0,91	0,14	-0,77
ostatní závazky	773,30	644,15	-129,15
závazky k zaměstnancům	78,91	71,75	-7,16
závazky vůči institucím soc. zabezpečení a zdrav. pojištění	520,03	388,91	-131,12
daňové závazky	170,59	109,60	-60,99
závazky ve vztahu ke stát.rozpočtu	0,00	0,00	0,00
jiné závazky	436,32	1 385,20	+948,88
Bankovní výpomoci a půjčky	0,00	0,00	0,00
z toho: úvěry	0,00	0,00	0,00

7.5 Výsledky inventarizace

Inventarizace dlouhodobého majetku, peněžních prostředků a cenin byla uskutečněna k 31. 12. 2009 v souladu s Příkazem rektora č. 4/2009.

Při inventarizaci dlouhodobého majetku bylo zjištěno, že se fyzický stav majetku shoduje s účetním stavem. Rovněž při inventarizaci peněžních prostředků a cenin nebyl zjištěn rozdíl.

8. Závěr

V roce 2009 vykázal Matematický ústav kladný hospodářský výsledek. Výrazný podíl na dosažení zisku měl vyšší objem finančních prostředků poskytnutých z kapitoly MŠMT, a to jak běžných příspěvků a dotací mimo výzkum a vývoj, tak i běžných dotací na výzkum a vývoj. Běžné příspěvky a dotace mimo výzkum a vývoj zaznamenaly nárůst o 19,0 % oproti předchozímu roku. K nárůstu prostředků v oblasti výzkumu a vývoje o 12,9 % ve srovnání s předchozím rokem podstatně přispělo rozhodnutí MŠMT navýšit institucionální podporu výzkumných záměrů vzhledem k dosažené míře inflace v roce 2008.

Prioritou Matematického ústavu v roce 2010 bude pokračovat ve zkvalitňování a posilování vzdělávací činnosti. Snahou Matematického ústavu bude rovněž dosažení kladného hospodářského výsledku a vytváření podmínek pro rozšiřování doplňkové činnosti.