

**Zpráva o hospodaření  
Matematického ústavu v Opavě  
Slezské univerzity v Opavě  
za rok 2008**

**Opava, březen 2009**

## Obsah

Úvod .....	4
1. Roční účetní závěrka .....	6
1.1 Rozvaha .....	6
1.2 Výkaz zisku a ztráty pro hlavní a doplňkovou činnost .....	10
1.3 Doplňující údaje .....	12
2. Přehled rozsahu příjmů a výnosů v členění podle zdrojů .....	15
2.1 Výnosy .....	15
2.1.1 Příspěvky a dotace z kapitoly MŠMT státního rozpočtu .....	17
2.1.2 Dotace z ostatních kapitol státního rozpočtu a další zdroje .....	21
2.1.3 Vlastní výnosy .....	22
2.2 Náklady .....	23
2.2.1 Pracovníci a mzdové prostředky .....	26
3. Vypořádání se státním rozpočtem .....	29
3.1 Finanční vypořádání se státním rozpočtem z kapitoly 333 MŠMT .....	29
3.1.1 Běžné příspěvky a dotace mimo výzkum a vývoj .....	29
3.1.2 Běžné dotace na výzkum a vývoj .....	30
3.1.3 Kapitálové příspěvky a dotace .....	31
3.1.4 Dotace z ostatních odborů MŠMT .....	31
3.2 Finanční vypořádání vzhledem k ostatním kapitolám státního rozpočtu .....	32
4. Stipendia a služby poskytované studentům .....	33
4.1 Počty studentů .....	33
4.2 Stipendia .....	33
5. Institucionální podpora specifického výzkumu .....	35
6. Stav a pohyb majetku a závazků .....	36
6.1 Dlouhodobý nehmotný a hmotný majetek .....	36
6.2 Finanční majetek .....	36
6.3 Zásoby .....	36
6.4 Pohledávky, závazky, bankovní výpomoci a půjčky .....	37
6.5 Výsledky inventarizace .....	37
7. Závěr .....	38

## Seznam tabulek

Tab. Vývoj celkových výnosů a celkových nákladů v letech 2000 – 2008 v tisících Kč ....	4
Tab. 1.1 Rozvaha (bilance) – AKTIVA v tisících Kč .....	6
Tab. 1.1 Rozvaha (bilance) – PASIVA v tisících Kč .....	8
Tab. 1.2 Výkaz zisku a ztráty v tisících Kč .....	10
Tab. 1.3 Doplnující údaje pro veřejné vysoké školy v tisících Kč .....	12
Tab. 2.1a Výnosy z transferů z kapitoly MŠMT, z ostatních kapitol státního rozpočtu a další zdroje mimo programového financování – poskytnuté prostředky za rok 2008 (v tisících Kč) .....	15
Tab. 2.1b Výnosy z transferů z kapitoly MŠMT, z ostatních kapitol státního rozpočtu a další zdroje mimo programového financování – poskytnuté prostředky za rok 2008 (v tisících Kč) – souhrnná tabulka .....	16
Tab. 2.1.1 Příspěvky a dotace z kapitoly MŠMT v celých Kč .....	17
Tab. 2.1.1a Bližší údaje k některým dotačním položkám v tisících Kč .....	18
Tab. 2.1.1b Běžné příspěvky a dotace mimo VaV, resp. neinvestiční základní dotace v tisících Kč .....	19
Tab. 2.1.1c Dotace, resp. příspěvek z kapitoly školství (kap. 333 státního rozpočtu) v tisících Kč .....	20
Tab. 2.1.2 Dotace z ostatních kapitol státního rozpočtu a další zdroje v celých Kč .....	22
Tab. 2.1.2a Bližší údaje k některým dotačním položkám v tisících Kč .....	22
Tab. 2.1.2b Finanční prostředky přidělené na projekty GA ČR v letech 2000 – 2008 v tisících Kč .....	22
Tab. 2.1.3 Vlastní výnosy v tisících Kč .....	22
Tab. 2.2 Neinvestiční náklady Matematického ústavu v tisících Kč .....	24
Tab. 2.2a Specifikace neinvestičních nákladů Matematického ústavu v tisících Kč .....	24
Tab. 2.2.1 Pracovníci a mzdové prostředky .....	26
Tab. 2.2.1a Podrobnější přehled ukazatelů v oblasti „Práce a mzdy“ .....	27
Tab. 2.2.1b Vývoj ukazatelů v oblasti „Práce a mzdy“ v letech 2000 – 2008 .....	27
Tab. 2.2.1c Podrobné členění mzdových nákladů podle zdrojů financování v celých Kč ..	28
Tab. 3.1.1 Běžné příspěvky a dotace mimo VaV v celých Kč .....	29
Tab. 3.1.2 Běžné dotace na výzkum a vývoj v celých Kč .....	30
Tab. 3.1.3 Kapitálové příspěvky a dotace v celých Kč .....	31
Tab. 3.1.4 Dotace z ostatních odborů MŠMT v celých Kč .....	31
Tab. 3.2 Finanční vypořádání vzhledem k ostatním kapitolám státního rozpočtu v celých Kč .....	32

Tab. 4.1 Počty studentů k 31. 10. 2008 .....	33
Tab. 4.2 Přehled vyplacených stipendií v tisících Kč .....	34
Tab. 6.1 Dlouhodobý nehmotný a hmotný majetek v tisících Kč .....	36
Tab. 6.2 Finanční majetek v tisících Kč .....	36
Tab. 6.3 Zásoby v tisících Kč .....	36
Tab. 6.4 Pohledávky, závazky, bankovní výpomoci a půjčky v tisících Kč .....	37

## Seznam grafů

Graf – Vývoj celkových výnosů a celkových nákladů Matematického ústavu v Opavě v letech 2000 – 2008 v tisících Kč .....	5
Graf – Srovnání výše základní dotace, resp. běžných příspěvků a dotací mimo VaV a dotace na výzkum a vývoj poskytnutých Matematickému ústavu z kapitoly školství v letech 2000 – 2008 v tisících Kč .....	20
Graf – Podíl jednotlivých příspěvků a dotací na celkovém výnosovém transferu poskytnutém Matematickému ústavu z kapitoly 333 státního rozpočtu v roce 2008 .....	21
Graf – Podíl jednotlivých nákladových skupin na celkových neinvestičních nákladech Matematického ústavu v roce 2008 .....	24

## Úvod

Matematický ústav v Opavě vykázal za rok 2008 zisk ve výši 67 tis. Kč. Tohoto zisku bylo dosaženo v hlavní činnosti. V doplňkové činnosti bylo hospodaření vyrovnané.

Celkové výnosy dosáhly výše 20.075 tis. Kč, z toho v hlavní činnosti 20.045 tis. Kč a v doplňkové činnosti 30 tis. Kč. Celkové náklady představovaly částku 20.008 tis. Kč, z toho v hlavní činnosti 19.978 tis. Kč a v doplňkové činnosti 30 tis. Kč.

Podstatnou část celkových nákladů Matematického ústavu tvořily stejně jako v předchozích letech osobní náklady. Osobní náklady dosáhly v roce 2008 výše 13.452 tis. Kč<sup>1</sup>. Samotné mzdové náklady představovaly částku 9.745 tis. Kč (v tom mzdy 9.266 tis. Kč a ostatní osobní náklady 479 tis. Kč). Ve srovnání s předchozím rokem zaznamenaly mzdové náklady pokles o 5,7 %, tj. o 589 tis. Kč (v roce 2007 činily mzdové náklady 10.334 tis. Kč, z toho prostředky na mzdy 9.917 tis. Kč a ostatní osobní náklady 417 tis. Kč).

Ve snaze udržet hospodaření Matematického ústavu v zisku i v roce 2008 vedlo snížení poskytnutých finančních prostředků k poklesu nákladů. Ve srovnání s rokem 2007 se celkové výnosy snížily o 2,4 %, což v absolutním vyjádření představuje částku 493 tis. Kč. Celkové náklady zaznamenaly v roce 2008 pokles o 2,5 %, resp. o 515 tis. Kč.

**Tab. Vývoj celkových výnosů a celkových nákladů v letech 2000 – 2008 v tisících Kč**

	2000	2001	2002	2003	2004	2005	2006	2007	2008
<b>Příjmy celkem</b>	<b>10 709</b>	<b>12 805</b>	<b>12 078</b>	<b>13 270</b>	<b>14 867</b>	<b>18 551</b>	<b>19 413</b>	<b>20 568</b>	<b>20 075</b>
z toho: hlavní činnost	10 709	12 792	12 061	13 145	14 843	18 521	19 318	20 538	20 045
doplňková činnost	0	13	17	125	24	30	95	30	30
<b>Náklady celkem</b>	<b>10 672</b>	<b>12 799</b>	<b>12 454</b>	<b>13 653</b>	<b>14 851</b>	<b>18 534</b>	<b>19 364</b>	<b>20 523</b>	<b>20 008</b>
z toho: hlavní činnost	10 672	12 744	12 437	13 528	14 851	18 504	19 269	20 493	19 978
doplňková činnost	0	55	17	125	0	30	95	30	30
<b>Hospodářský výsledek</b>	<b>37</b>	<b>6</b>	<b>-376</b>	<b>-383</b>	<b>16</b>	<b>17</b>	<b>49</b>	<b>45</b>	<b>67</b>

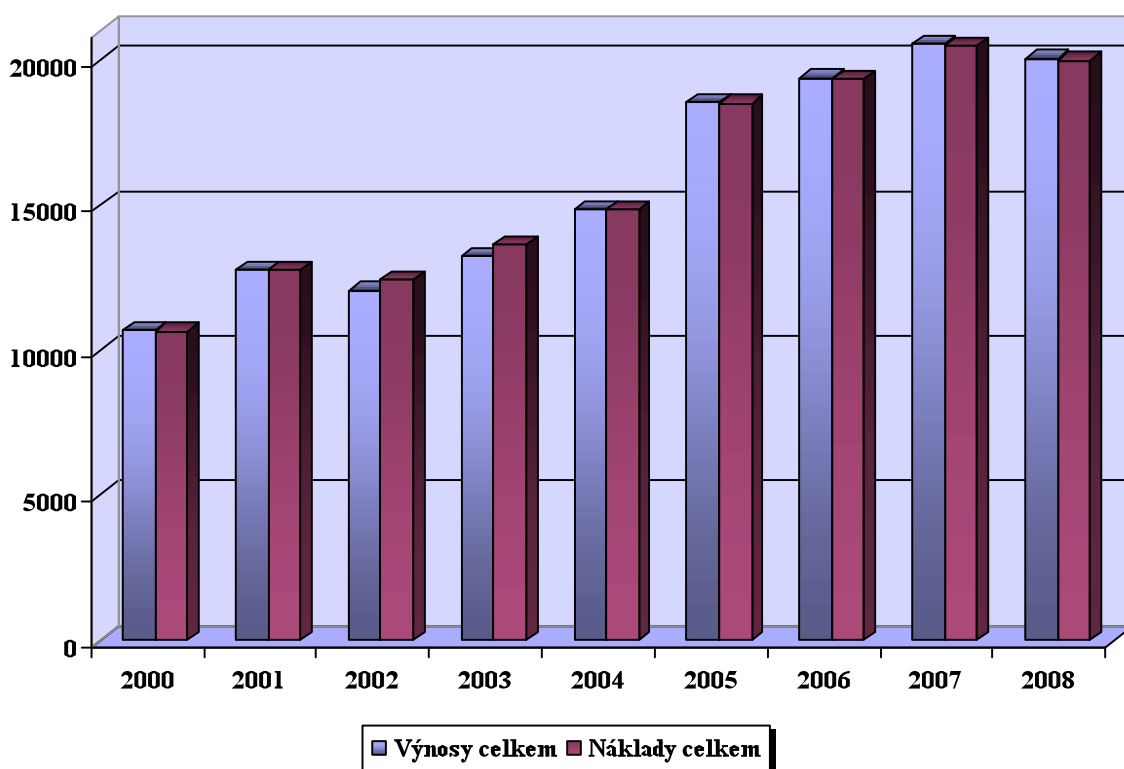
Na sníženém objemu finančních prostředků, které byly Matematickému ústavu poskytnuty v roce 2008, se výraznou měrou podílel pokles běžných příspěvků a dotací mimo výzkum a vývoj z kapitoly 333 MŠMT. Oproti předchozímu roku zaznamenaly běžné příspěvky a dotace mimo výzkum a vývoj pokles o 19,5 %, což v absolutním vyjádření představuje částku 1.701 tis. Kč.

V oblasti výzkumu a vývoje pokračoval rostoucí trend v objemu finančních prostředků, které byly Matematickému ústavu poskytnuty na realizaci Výzkumného záměru MSM4781305904 a jako institucionální podpora specifického výzkumu. Na řešení pokračujících grantových projektů získal Matematický ústav od Grantové agentury ČR částku 805 tis. Kč. V porovnání s rokem 2007 došlo ke snížení objemu poskytnutých finančních

<sup>1</sup> Osobní náklady, které v roce 2008 dosáhly výše 13.452 tis. Kč, zahrnují mzdové náklady (v roce 2008 činily 9.745 tis. Kč), náklady na zákonné sociální pojištění (v roce 2008 představovaly částku 3.315 tis. Kč) a sociální náklady (v roce 2008 dosáhly výše 392 tis. Kč).

prostředků o 52 %. Důvodem tohoto výrazného propadu bylo ukončení realizace doktorského grantu 201/03/H152, ke kterému došlo v průběhu roku 2007<sup>2</sup>.

**Graf – Vývoj celkových výnosů a celkových nákladů Matematického ústavu v Opavě v letech 2000 – 2008 v tisících Kč**



<sup>2</sup> V roce 2007 byla Matematickému ústavu poskytnuta na realizaci projektů Grantové agentury ČR účelová dotace ve výši 1.678 tis. Kč (z toho částka poskytnutá na realizaci doktorského grantu 201/03/H152 dosáhla výše 810 tis. Kč), v roce 2008 to bylo 805 tis. Kč.

# 1. Roční účetní závěrka

## 1.1 Rozvaha

Rozvaha vyjadřuje stav aktiv a pasiv Matematického ústavu v Opavě, a to počáteční stavy k 1. 1. 2008 a konečné stavy k 31. 12. 2008.

Aktiva celkem jsou členěna na dlouhodobý majetek, který zahrnuje dlouhodobý nehmotný majetek a dlouhodobý hmotný majetek, a krátkodobý majetek, který představují pohledávky, krátkodobý finanční majetek a jiná aktiva.

Pasiva celkem jsou členěna na vlastní zdroje, které představuje výsledek hospodaření, a cizí zdroje, které zahrnují krátkodobé závazky.

Stav aktiv celkem a pasiv celkem k 1. 1. 2008, stejně jako stav aktiv a pasiv k 31. 12. 2008 se musí rovnat.

Tab. 1.1 Rozvaha (bilance) – AKTIVA v tisících Kč

AKTIVA	účet / součet	řádek	Stav	Stav
			k 1.1.2008	k 31.12.2008
			sl. 1	sl. 2
<b>A. Dlouhodobý majetek celkem</b>	ř.2+10+21+29	0001	<b>0,00</b>	<b>0,00</b>
I. Dlouhodobý nehmotný majetek celkem	ř.3 až 9	0002	2 064,06	2 064,06
1. Nehmotné výsledky výzkumu a vývoje	012	0003	0,00	0,00
2. Software	013	0004	0,00	0,00
3. Ocenitelná práva	014	0005	0,00	0,00
4. Drobný dlouhodobý nehmotný majetek	018	0006	2 064,06	2 064,06
5. Ostatní dlouhodobý nehmotný majetek	019	0007	0,00	0,00
6. Nedokončený dlouhodobý nehm. majetek	041	0008	0,00	0,00
7. Poskytnuté zálohy na dlouhodobý nehm. maj.	051	0009	0,00	0,00
II. Dlouhodobý hmotný majetek celkem	ř.11 až 20	0010	982,07	978,27
1. Pozemky	031	0011	0,00	0,00
2. Umělecká díla, předměty a sbírky	032	0012	0,00	0,00
3. Stavby	021	0013	0,00	0,00
4. Samost. movité věci a soubory movitých věcí	022	0014	0,00	0,00
5. Pěstitelské celky trvalých porostů	025	0015	0,00	0,00
6. Základní stádo a tažná zvířata	026	0016	0,00	0,00
7. Drobný dlouhodobý hmotný majetek	028	0017	982,07	978,27
8. Ostatní dlouhodobý hmotný majetek	029	0018	0,00	0,00
9. Nedokončený dlouhodobý hmotný majetek	042	0019	0,00	0,00
10. Poskytnuté zálohy na dlouhodobý hm. maj.	052	0020	0,00	0,00
III. Dlouhodobý finanční majetek celkem	ř.22 až 28	0021	0,00	0,00
1. Podíly v ovládaných a řízených osobách	061	0022	0,00	0,00
2. Podíly v osobách pod podstatným vlivem	062	0023	0,00	0,00
3. Dluhové cenné papíry držené do splatnosti	063	0024	0,00	0,00
4. Půjčky organizačním složkám	066	0025	0,00	0,00
5. Ostatní dlouhodobé půjčky	067	0026	0,00	0,00

6. Ostatní dlouhodobý finanční majetek	069	0027	0,00	0,00
7. Pořizovaný dlouhodobý finanční majetek	043	0028	0,00	0,00
<b>IV. Oprávky k dlouhodobému majetku celkem</b>	ř.30 až 40	0029	-3 046,13	-3 042,33
1. Oprávky k nehm.výsledkům výzkumu a vývoje	072	0030	0,00	0,00
2. Oprávky k softwaru	073	0031	0,00	0,00
3. Oprávky k ocenitelným právům	074	0032	0,00	0,00
4. Oprávky k drobnému dlouhodobému nehm.maj.	078	0033	-2 064,06	-2 064,06
5. Oprávky k ost. dlouhodobému nehm. maj.	079	0034	0,00	0,00
6. Oprávky ke stavbám	081	0035	0,00	0,00
7. Oprávky k samost. movitým věcem a souboru movitých věcí	082	0036	0,00	0,00
8. Oprávky k pěstitel. celkům trvalých porostů	085	0037	0,00	0,00
9. Oprávky k základnímu stádu a tažným zvířatům	086	0038	0,00	0,00
10. Oprávky k drobnému dlouhodobému hm. maj.	088	0039	-982,07	-978,27
11. Oprávky k ostatnímu dlouhodobému hm. maj.	089	0040	0,00	0,00
<b>B. Krátkodobý majetek celkem</b>	ř.42+52+72+81	0041	<b>3 397,28</b>	<b>2 046,82</b>
<b>I. Zásoby celkem</b>	ř.43 až 51	0042	0,00	0,00
1. Materiál na skladě	112	0043	0,00	0,00
2. Materiál na cestě	119	0044	0,00	0,00
3. Nedokončená výroba	121	0045	0,00	0,00
4. Polotovary vlastní výroby	122	0046	0,00	0,00
5. Výrobky	123	0047	0,00	0,00
6. Zvířata	124	0048	0,00	0,00
7. Zboží na skladě a v prodejnách	132	0049	0,00	0,00
8. Zboží na cestě	139	0050	0,00	0,00
9. Poskytnuté zálohy na zásoby	z 314	0051	0,00	0,00
<b>II. Pohledávky celkem</b>	ř.53 až 71	0052	17,77	7,89
1. Odběratelé	311	0053	7,50	0,00
2. Směnky k inkasu	312	0054	0,00	0,00
3. Pohledávky za eskontované cenné papíry	313	0055	0,00	0,00
4. Poskytnuté provozní zálohy	z 314	0056	8,43	7,51
5. Ostatní pohledávky	315	0057	0,00	0,00
6. Pohledávky za zaměstnanci	335	0058	1,84	0,38
7. Pohledávky za institucemi soc. zabezpečení a veřejného zdravotního pojištění	336	0059	0,00	0,00
8. Daň z příjmů	341	0060	0,00	0,00
9. Ostatní přímé daně	342	0061	0,00	0,00
10. Daň z přidané hodnoty	343	0062	0,00	0,00
11. Ostatní daně a poplatky	345	0063	0,00	0,00
12. Nároky na dotace a ost. zúčtování se stát. rozp.	346	0064	0,00	0,00
13. Nároky na dotace a ost. zúčtování s rozpočtem orgánů územních samosprávných celků	348	0065	0,00	0,00
14. Pohledávky za účastníky sdružení	358	0066	0,00	0,00
15. Pohledávky z pevných termín. operací a opcí	373	0067	0,00	0,00
16. Pohledávky z vydaných dluhopisů	375	0068	0,00	0,00
17. Jiné pohledávky	378	0069	0,00	0,00
18. Dohadné účty aktivní	388	0070	0,00	0,00
19. Opravná položka k pohledávkách	391	0071	0,00	0,00



III. Krátkodobý finanční majetek celkem	ř.73 až 80	0072	3 123,15	1 808,55
1. Pokladna	211	0073	62,33	40,28
2. Ceniny	213	0074	0,00	0,00
3. Účty v bankách	221	0075	3 060,82	1 768,27
4. Majetkové cenné papíry k obchodování	251	0076	0,00	0,00
5. Dluhové cenné papíry k obchodování	253	0077	0,00	0,00
6. Ostatní cenné papíry	256	0078	0,00	0,00
7. Pořizovaný krátkodobý finanční majetek	259	0079	0,00	0,00
8. Peníze na cestě	261	0080	0,00	0,00
IV. Jiná aktiva celkem	ř.82 až 84	0081	256,36	230,38
1. Náklady příštích období	381	0082	256,36	230,38
2. Příjmy příštích období	385	0083	0,00	0,00
3. Kurzové rozdíly aktivní	386	0084	0,00	0,00
<b>Aktiva celkem</b>	ř.1+41	0085	<b>3 397,28</b>	<b>2 046,82</b>

**Tab. 1.1 Rozvaha (bilance) – PASIVA v tisících Kč**

PASIVA	účet / součet	řádek	Stav	Stav
			k 1.1.2008	k 31.12.2008
			sl. 3	sl. 4
<b>A. Vlastní zdroje celkem</b>	ř.87+91	0086	<b>44,94</b>	<b>66,76</b>
I. Jmění celkem	ř.88 až 90	0087	0,00	0,00
1. Vlastní jmění	901	0088	0,00	0,00
2. Fondy	911	0089	0,00	0,00
3. Oceňovací rozdíly z přecenění finančního majetku a závazků	921	0090	0,00	0,00
II. Výsledek hospodaření celkem	ř. 92 až 94	0091	44,94	66,76
1. Účet výsledku hospodaření	963	0092	0,00	66,76
2. Výsledek hospodaření ve schvalovacím řízení	931	0093	44,94	0,00
3. Nerozdělený zisk, neuhrazená ztráta min. let	932	0094	0,00	0,00
<b>B. Cizí zdroje celkem</b>	ř.96+98+106+130	0095	<b>3 352,34</b>	<b>1 980,06</b>
I. Rezervy celkem	ř.97	0096	0,00	0,00
1. Rezervy	941	0097	0,00	0,00
II. Dlouhodobé závazky celkem	ř.99 až 105	0098	0,00	0,00
1. Dlouhodobé bankovní úvěry	951	0099	0,00	0,00
2. Vydané dluhopisy	953	0100	0,00	0,00
3. Závazky z pronájmu	954	0101	0,00	0,00
4. Přijaté dlouhodobé zálohy	955	0102	0,00	0,00
5. Dlouhodobé směnky k úhradě	958	0103	0,00	0,00
6. Dohadné účty pasivní	z 389	0104	0,00	0,00
7. Ostatní dlouhodobé závazky	959	0105	0,00	0,00
III. Krátkodobé závazky celkem	ř.107 až 129	0106	2 298,01	1 543,74
1. Dodavatelé	321	0107	19,72	0,91
2. Směnky k úhradě	322	0108	0,00	0,00
3. Přijaté zálohy	324	0109	0,00	0,00

4. Ostatní závazky	325	0110	1 041,45	773,30
5. Zaměstnanci	331	0111	123,76	78,91
6. Ostatní závazky vůči zaměstnancům	333	0112	0,00	0,00
7. Závazky k institucím sociálního zabezpečení a veřejného zdravotního pojištění	336	0113	737,77	520,03
8. Daň z příjmu	341	0114	0,00	0,00
9. Ostatní přímé daně	342	0115	325,71	169,95
10. Daň z přidané hodnoty	343	0116	1,20	0,64
11. Ostatní daně a poplatky	345	0117	0,00	0,00
12. Závazky ze vztahu ke státnímu rozpočtu	346	0118	48,40	0,00
13. Závazky ze vztahu k rozpočtu orgánů územních samosprávních celků	348	0119	0,00	0,00
14. Závazky z upsaných nesplacených cenných papírů a podílů	367	0120	0,00	0,00
15. Závazky k účastníkům sdružení	368	0121	0,00	0,00
16. Závazky z pevných termín. operací a opcí	373	0122	0,00	0,00
17. Jiné závazky	379	0123	1 054,33	436,32
18. Krátkodobé bankovní úvěry	231	0124	0,00	0,00
19. Eskontní úvěry	232	0125	0,00	0,00
20. Vydané krátkodobé dluhopisy	241	0126	0,00	0,00
21. Vlastní dluhopisy	255	0127	0,00	0,00
22. Dohadné účty pasivní	z 389	0128	0,00	0,00
23. Ostatní krátkodobé finanční výpomoci	249	0129	0,00	0,00
IV. Jiná pasiva celkem	ř.131 až 133	0130	0,00	0,00
1. Výdaje příštích období	383	0131	0,00	0,00
2. Výnosy příštích období	384	0132	0,00	0,00
3. Kurzové rozdíly pasivní	387	0133	0,00	0,00
<b>Pasiva celkem</b>	ř.86+95	0134	<b>3 397,28</b>	<b>2 046,82</b>

## 1.2 Výkaz zisku a ztráty pro hlavní a doplňkovou činnost

Tab. 1.2 Výkaz zisku a ztráty v tisících Kč

VÝKAZ ZISKU A ZTRÁTY	účet / součet	řádek	Hlavní činnost	Doplňková činnost
			sl. 1	sl. 2
<b>A. Náklady</b>				
I. Spotřebované nákupy celkem	ř.2 až 5	0001	1 943,24	0,00
1. Spotřeba materiálu	501	0002	1 943,24	0,00
2. Spotřeba energie	502	0003	0,00	0,00
3. Spotřeba ostat. neskladovatelných dodávek	503	0004	0,00	0,00
4. Prodané zboží	504	0005	0,00	0,00
II. Služby celkem	ř.7 až 10	0006	3 467,99	0,00
5. Opravy a udržování	511	0007	48,16	0,00
6. Cestovné	512	0008	603,37	0,00
7. Náklady na reprezentaci	513	0009	4,41	0,00
8. Ostatní služby	518	0010	2 812,05	0,00
III. Osobní náklady celkem	ř.12 až 16	0011	13 421,92	29,98
9. Mzdové náklady	521	0012	9 721,23	24,10
10. Zákonné sociální pojištění	524	0013	3 309,43	5,56
11. Ostatní sociální pojištění	525	0014	0,00	0,00
12. Zákonné sociální náklady	527	0015	391,26	0,32
13. Ostatní sociální náklady	528	0016	0,00	0,00
IV. Daně a poplatky celkem	ř.18 až 20	0017	2,70	0,00
14. Daň silniční	531	0018	0,00	0,00
15. Daň z nemovitostí	532	0019	0,00	0,00
16. Ostatní daně a poplatky	538	0020	2,70	0,00
V. Ostatní náklady celkem	ř.22 až 29	0021	1 025,31	0,00
17. Smluvní pokuty a úroky z prodlení	541	0022	0,00	0,00
18. Ostatní pokuty a penále	542	0023	0,00	0,00
19. Odpis nedobytné pohledávky	543	0024	0,00	0,00
20. Úroky	544	0025	0,00	0,00
21. Kurzové ztráty	545	0026	26,12	0,00
22. Dary	546	0027	0,00	0,00
23. Manka a škody	548	0028	0,00	0,00
24. Jiné ostatní náklady	549	0029	999,19	0,00
VI. Odpisy, prodaný majetek, tvorba rezerv a opravných položek celkem	ř.31 až 36	0030	116,61	0,00
25. Odpisy dlouhodobého hmotného a nehmotného majetku	551	0031	116,61	0,00
26. Zůstatková cena prodaného dlouhodobého hmotného a nehmotného majetku	552	0032	0,00	0,00
27. Prodané cenné papíry a podíly	553	0033	0,00	0,00
28. Prodaný materiál	554	0034	0,00	0,00
29. Tvorba rezerv	556	0035	0,00	0,00
30. Tvorba opravných položek	559	0036	0,00	0,00
VII. Poskytnuté příspěvky celkem	ř.38 až 39	0037	0,00	0,00

31. Poskytnuté příspěvky zúčtované mezi organizačními složkami	581	0038	0,00	0,00
32. Poskytnuté členské příspěvky	582	0039	0,00	0,00
VIII. Daň z příjmů celkem	ř.41	0040	0,00	0,00
33. Dodatečné odvody daně z příjmů	595	0041	0,00	0,00
<b>Náklady celkem</b>	ř.1+6+11+17+21+30+37+40	0042	<b>19 977,77</b>	<b>29,98</b>
<b>B. Výnosy</b>				
I. Tržby za vlastní výkony a za zboží celkem	ř.44 až 46	0043	742,29	30,00
1. Tržby za vlastní výrobky	601	0044	0,00	0,00
2. Tržby z prodeje služeb	602	0045	742,29	30,00
3. Tržby za prodané zboží	604	0046	0,00	0,00
II. Změny stavu vnitroorganizačních zásob celkem	ř.48 až 51	0047	0,00	0,00
4. Změna stavu zásob nedokončené výroby	611	0048	0,00	0,00
5. Změna stavu zásob polotovarů	612	0049	0,00	0,00
6. Změna stavu zásob výrobků	613	0050	0,00	0,00
7. Změna stavu zvířat	614	0051	0,00	0,00
III. Aktivace celkem	ř.53 až 56	0052	0,00	0,00
8. Aktivace materiálu a zboží	621	0053	0,00	0,00
9. Aktivace vnitroorganizačních služeb	622	0054	0,00	0,00
10. Aktivace dlouhodobého nehmotného majetku	623	0055	0,00	0,00
11. Aktivace dlouhodobého hmotného majetku	624	0056	0,00	0,00
IV. Ostatní výnosy celkem	ř.58 až 64	0057	481,34	0,00
12. Smluvní pokuty a úroky z prodlení	641	0058	0,00	0,00
13. Ostatní pokuty a penále	642	0059	0,00	0,00
14. Platby za odepsané pohledávky	643	0060	0,00	0,00
15. Úroky	644	0061	137,25	0,00
16. Kurzové zisky	645	0062	0,14	0,00
17. Zúčtování fondů	648	0063	343,95	0,00
18. Jiné ostatní výnosy	649	0064	0,00	0,00
V. Tržby z prodeje majetku, zúčtování rezerv a opravných položek celkem	ř.66 až 72	0065	0,00	0,00
19. Tržby z prodeje dlouhodobého hmotného a nehmotného majetku	652	0066	0,00	0,00
20. Tržby z prodeje cenných papírů a podílů	653	0067	0,00	0,00
21. Tržby z prodeje materiálu	654	0068	0,00	0,00
22. Výnosy z krátkodobého finančního majetku	655	0069	0,00	0,00
23. Zúčtování rezerv	656	0070	0,00	0,00
24. Výnosy z dlouhodobého finančního majetku	657	0071	0,00	0,00
25. Zúčtování opravných položek	659	0072	0,00	0,00
VI. Přijaté příspěvky celkem	ř.74 až 76	0073	0,00	0,00
26. Přijaté příspěvky zúčtované mezi organizačními složkami	681	0074	0,00	0,00
27. Přijaté příspěvky (dary)	682	0075	0,00	0,00
28. Přijaté členské příspěvky	684	0076	0,00	0,00
VII. Provozní dotace celkem	ř.78	0077	18 820,89	0,00
29. Provozní dotace	691	0078	18 820,89	0,00
<b>Výnosy celkem</b>	ř.43+47+52+57+65+73+77	0079	<b>20 044,52</b>	<b>30,00</b>

<b>C. Výsledek hospodaření před zdaněním</b>	ř.79-42	0080	<b>66,75</b>	<b>0,02</b>
34. Daň z příjmů	591	0081	0,00	0,00
<b>D. Výsledek hospodaření po zdanění</b>	ř.80-81	0082	<b>66,75</b>	<b>0,02</b>
			<b>hlavní + doplňková činnost</b>	
<b>Výsledek hospodaření před zdaněním</b>	ř.80/sl.1+2	0083	<b>66,77</b>	
<b>Výsledek hospodaření po zdanění</b>	ř.82/sl.1+2	0084	<b>66,77</b>	

### 1.3 Doplnující údaje

Tab. 1.3 Doplnující údaje pro veřejné vysoké školy v tisících Kč

Název údaje	číslo řádku	Přijato	Skutečnost
		sl. 1	sl. 2
<b>I. Celkové dotace a příspěvky</b> (ř.2+31)	01	<b>17 941,89</b>	<b>17 941,89</b>
A. Běžné dotace a příspěvky (ř.3+30)	02	17 941,89	17 941,89
v tom: a) dotace celkem (ř.4+15+20+25)	03	11 383,50	11 383,50
v tom: 1. kapitola MŠMT	04	11 383,50	11 383,50
z toho: neinvestiční dotace spojené s program. financováním	05	0,00	0,00
dotace na výzkum a vývoj sam. odd. 33 (ř.7+8)	06	10 937,00	10 937,00
v tom: institucionální	07	10 937,00	10 937,00
účelové	08	0,00	0,00
dotace na výzkum a vývoj ostatní odbory (ř.10+11)	09	0,00	0,00
v tom: institucionální	10	0,00	0,00
účelové	11	0,00	0,00
ostatní dotace celkem (ř.13+14)	12	446,50	446,50
v tom: sam. odd. 33	13	446,50	446,50
ostatní útvary	14	0,00	0,00
2. ostatní kapitoly SR (ř.16+17)	15	0,00	0,00
v tom: provozní dotace	16	0,00	0,00
dotace na výzkum a vývoj (ř.18+19)	17	0,00	0,00
v tom: institucionální	18	0,00	0,00
účelové	19	0,00	0,00
3. územní samosprávné celky (ř.21+22)	20	0,00	0,00
v tom: provozní dotace	21	0,00	0,00
dotace na výzkum a vývoj (ř.23+24)	22	0,00	0,00
v tom: institucionální	23	0,00	0,00
účelové	24	0,00	0,00
4. dotace ze zahraničí, dary apod. (ř.26+27)	25	0,00	0,00
v tom: provozní dotace	26	0,00	0,00

na výzkum a vývoj (ř.28+29)	27	0,00	0,00
v tom: institucionální	28	0,00	0,00
účelové	29	0,00	0,00
b) Příspěvky dle § 18 odst. 2a zákona o vysokých školách	30	6 558,39	6 558,39
<b>B. Kapitálové dotace a příspěvky (ř.32+37+38)</b>	31	0,00	0,00
v tom: kapitola MŠMT (ř.33+36)	32	0,00	0,00
v tom: dotace celkem (ř.34+35)	33	0,00	0,00
v tom: mimo programové financování	34	0,00	0,00
programové financování	35	0,00	0,00
příspěvek celkem	36	0,00	0,00
ostatní kapitoly SR	37	0,00	0,00
ostatní zdroje (ÚSC, zahraničí, granty,...)	38	0,00	0,00
<b>II. Granty (ř.40 až 46)</b>	39	<b>805,00</b>	<b>805,00</b>
v tom: GAČR	40	805,00	805,00
GAAV	41	0,00	0,00
MPO	42	0,00	0,00
MZ	43	0,00	0,00
MZe	44	0,00	0,00
MŽP	45	0,00	0,00
ostatní	46	0,00	0,00
<b>III. Běžné dotace, příspěvky a granty (ř.48+51+52+53)</b>	47	<b>0,00</b>	<b>0,00</b>
v tom: ze zahraničí	48	0,00	0,00
z toho: přímý zdroj z fondů EU	49	0,00	0,00
z fondů přes kapitolu státního rozpočtu (bez spolufinancování ČR)	50	0,00	0,00
ÚSC	51	0,00	0,00
kapitoly státního rozpočtu	52	0,00	0,00
ostatní	53	0,00	0,00
<b>IV. Kapitálové dotace, příspěvky a granty (ř.55+58+59+60)</b>	54	<b>0,00</b>	<b>0,00</b>
v tom: ze zahraničí	55	0,00	0,00
z toho: přímý zdroj z fondů EU	56	0,00	0,00
z fondů přes kapitolu státního rozpočtu (bez spolufinancování ČR)	57	0,00	0,00
ÚSC	58	0,00	0,00
kapitoly státního rozpočtu	59	0,00	0,00
ostatní	60	0,00	0,00
<b>V. Vyplacená sociální stipendia</b>	61	<b>0,00</b>	<b>0,00</b>

			k 1. dni účetního období	k poslednímu dni účetního období
<b>VI. Vlastní zdroje – fondy<sup>3</sup> celkem (úč. 911)</b>	(ř.63 až 69)	62	<b>0,00</b>	<b>0,00</b>
Fond rezervní		63	0,00	0,00
Fond reprodukce investičního majetku		64	0,00	0,00
Stipendijní fond		65	0,00	0,00
Fond odměn		66	0,00	0,00
Fond účelově určených prostředků		67	0,00	0,00
Fond sociální		68	0,00	0,00
Fond provozních prostředků		69	0,00	0,00
<b>VII. Fond účelově určených prostředků dle § 18 odst. 10 zák. o VŠ v kalendářním roce</b>		70	<b>374,27</b>	<b>300,26</b>
z toho: na jednotlivé projekty výzkumu a vývoje či výzkumné záměry		71	374,27	300,26
jiné podpory z veřejných prostředků		72	0,00	0,00

<sup>3</sup> Podle čl. 8 odst. 10 Pravidel hospodaření a účtování Slezské univerzity v Opavě, v platném znění, prostředky ve fondech spravuje rektorát univerzity tak, že jejich užití jednotlivými součástmi odpovídá způsobu, kterým byly z hospodaření těchto součástí fondy vytvořeny. Stav Fondu účelově určených prostředků byl k 31. 12. 2008 300,26 tis. Kč.

## 2. Přehled rozsahu příjmů a výnosů v členění podle zdrojů

V následující části je proveden podrobnější rozbor zdrojů a skladby peněžních příjmů a výdajů Matematického ústavu v roce 2008 a jejich vývoj. Celkové výnosy Matematického ústavu dosáhly v roce 2008 výše 20.075 tis. Kč<sup>4</sup>, z toho 20.045 tis. Kč v hlavní činnosti a 30 tis. Kč v doplňkové činnosti. Celkové náklady představovaly v roce 2008 částku 20.008 tis. Kč<sup>5</sup>, z toho v hlavní činnosti 19.978 tis. Kč a 30 tis. Kč v doplňkové činnosti.

### 2.1 Výnosy

Podstatnou část výnosů Matematického ústavu představují příspěvky a dotace z kapitoly 333 státního rozpočtu. Z celkové částky poskytnuté Slezské univerzitě v Opavě z kapitoly 333 státního rozpočtu byly Matematickému ústavu přiděleny finanční prostředky v celkové výši 17.942 tis. Kč. Grantová agentura ČR poskytla Matematickému ústavu na realizaci grantových projektů částku ve výši 805 tis. Kč.

Na celkových výnosech Matematického ústavu se podílely i vlastní výnosy, a to částkou 910 tis. Kč.

**Tab. 2.1a Výnosy z transferů z kapitoly MŠMT, z ostatních kapitol státního rozpočtu a další zdroje mimo programového financování – poskytnuté prostředky za rok 2008 (v tisících Kč)**

Č.ř.	Výnosy z veřejných zdrojů	Vysoká škola		Koleje a menzy		Celkem		Celkem běžné a kapitálové prostředky	Výzkum a vývoj		Celkem výzkum a vývoj
		běžné	kapi- tálové	běžné	kapi- tálové	běžné	kapi- tálové		běžné	kapi- tálové	
		sl. 1	sl. 2	sl. 3	sl. 4	sl. 6	sl. 7	sl. 8	sl. 9	sl. 10	sl. 11
						sl. 1+3	sl. 2+4	sl. 6+7			sl. 9+10
1	Příspěvek z kap. MŠMT					6 558,39	0,00	6 558,39			
2	Dotace z kap. MŠMT					446,50	0,00	446,50	10 937,00	0,00	10 937,00
	sam. odd. 33					446,50	0,00	446,50	10 937,00	0,00	10 937,00
	ostatní útvary					0,00	0,00	0,00	0,00	0,00	0,00

<sup>4</sup> V částce 20.075 tis. Kč nejsou zohledněny finanční prostředky, které byly převedeny do Fondu účelově určených prostředků.

Do Fondu účelově určených prostředků byla převedena část institucionální podpory poskytnuté na realizaci Výzkumného záměru MSM4781305904 ve výši 300 tis. Kč. Tyto prostředky nemohly být účelně a efektivně použity v roce 2008, a proto byly převedeny do Fondu účelově určených prostředků, který spravuje Rektorát Slezské univerzity v Opavě.

<sup>5</sup> V částce jsou zohledněny finanční prostředky čerpané díky převodům z Fondu účelově určených prostředků a Fondu provozních prostředků.

Z Fondu účelově určených prostředků byly k 1. 1. 2008 převedeny prostředky v celkové výši 374 tis. Kč, z toho 351 tis. Kč představovala část institucionální podpory Výzkumného záměru MSM4781305904 a 23 tis. Kč byla část dotace poskytnuté na realizaci 2 projektů Grantové agentury ČR. Z Fondu provozních prostředků byly k 1. 1. 2008 převedeny prostředky v celkové výši 344 tis. Kč, z toho část příspěvku na vzdělávací činnost (ukazatel A) ve výši 150 tis. Kč a část příspěvku, který Matematickému ústavu poskytlo na konci roku 2007 MŠMT z Fondu vzdělávací politiky (ukazatel F), ve výši 194 tis. Kč. Jedná se o finanční prostředky, které byly k 31. 12. 2007 převedeny do fondu, protože nemohly být účelně a efektivně využity v roce 2007.



3	Dotace z kap. stát. rozpočtu celkem bez MŠMT	0,00	0,00	0,00	0,00	0,00	0,00	0,00	805,00	0,00	805,00
	v tom: GA ČR	0,00	0,00	0,00	0,00	0,00	0,00	0,00	805,00	0,00	805,00
4	Výnosy z ost. veř. zdrojů (např. obcí, ÚSC, stát.fondů)	0,00	0,00	0,00	0,00	0,00	0,00	0,00	0,00	0,00	0,00
5	Výnosy ze zahraničí, vč. EU	0,00	0,00	0,00	0,00	0,00	0,00	0,00	0,00	0,00	0,00
6	<b>Celkem příspěvek + dotace (ř.1+2+3+4+5)</b>	<b>0,00</b>	<b>0,00</b>	<b>0,00</b>	<b>0,00</b>	<b>7 004,89</b>	<b>0,00</b>	<b>7 004,89</b>	<b>11 742,00</b>	<b>0,00</b>	<b>11 742,00</b>

**Tab. 2.1b Výnosy z transferů z kapitoly MŠMT, z ostatních kapitol státního rozpočtu a další zdroje mimo programového financování – poskytnuté prostředky za rok 2008 (v tisících Kč) – souhrnná tabulka**

Č.ř.	Výnosy z veřejných zdrojů	Celkem	Použito	Převod do fondu*)	Vratka
		sl. 12	sl. 13	sl. 14	sl. 15
		sl. 8+11			sl. 12-13-14
1	Příspěvek z kap. MŠMT	6 558,39	6 558,39	0,00	0,00
2	Dotace z kap. MŠMT	11 383,50	11 083,24	300,26	0,00
	sam. odd. 33	11 383,50	11 083,24	300,26	0,00
	ostatní útvary	0,00	0,00	0,00	0,00
3	Dotace z kapitol stát. rozpočtu celkem bez MŠMT	805,00	805,00	0,00	0,00
	v tom: GA ČR	805,00	805,00	0,00	0,00
4	Výnosy z ost. veř. zdrojů (např. obcí, ÚSC, stát.fondů)	0,00	0,00	0,00	0,00
5	Výnosy ze zahraničí, vč. EU	0,00	0,00	0,00	0,00
6	<b>Celkem příspěvek + dotace (ř.1+2+3+4+5)</b>	<b>18 746,89</b>	<b>18 446,63</b>	<b>300,26</b>	<b>0,00</b>

Poznámka:

\*) fond účelově určených prostředků

## 2.1.1 Příspěvky a dotace z kapitoly MŠMT státního rozpočtu

Z finančních prostředků, které byly Slezské univerzitě v Opavě převedeny z kapitoly školství (kapitola 333 státního rozpočtu) na základě rozhodnutí o poskytnutí příspěvků a dotací, získal Matematický ústav níže uvedené částky:

Běžné příspěvky a dotace mimo výzkum a vývoj (dále jen VaV) celkem	7 005 tis. Kč
v tom: Studijní programy a s nimi spojenou tvůrčí činnost (ukazatel A a B)	5.804 tis. Kč
Stipendia studentů doktorských studijních programů (ukazatel C)	754 tis. Kč
Fond rozvoje vysokých škol (ukazatel G)	170 tis. Kč
Rozvojové projekty (ukazatel I)	277 tis. Kč
Dotace na výzkum a vývoj celkem	10.937 tis. Kč
v tom: Výzkumné záměry	9.079 tis. Kč
Specifický výzkum na VŠ	1.858 tis. Kč

Tab. 2.1.1 Příspěvky a dotace z kapitoly MŠMT v celých Kč

č. ř.	uk.	Dotační položky a ukazatele	Použito K 31.12.2008	Převedeno do fondů	Vratka do státního rozpočtu
1		<b>Příspěvek a dotace celkem</b>	<b>17 641 628,45</b>	<b>300 262,86</b>	<b>0,00</b>
2		<b>Běžné příspěvky a dotace mimo programové financování z kap. MŠMT celkem</b>	<b>17 641 628,45</b>	<b>300 262,86</b>	<b>0,00</b>
3		<b>Běžné příspěvky a dotace mimo VaV z kap. MŠMT</b>	<b>7 004 891,31</b>	<b>0,00</b>	<b>0,00</b>
4	A a B	v tom: Studijní programy a s nimi spojenou tvůrčí čin.	5 804 391,31	0,00	0,00
5	C	Stipendia studentů doktorských stud. programů	754 000,00	0,00	0,00
6	D	Zahraniční studenti a mezinárodní spolupráce	0,00	0,00	0,00
7		v tom: studenti, kteří nejsou st. občany ČR – zahr. rozvoj. pomoc	0,00	0,00	0,00
8		krajané	0,00	0,00	0,00
9		zahraniční studenti v anglickém jazyce	0,00	0,00	0,00
10		zahraniční studenti (krátkodobé pobyty)	0,00	0,00	0,00
11		Letní školy slovanských studií	0,00	0,00	0,00
12		program AKTION	0,00	0,00	0,00
13		program CEEPUS	0,00	0,00	0,00
14		LLP celkem	0,00	0,00	0,00
15		v tom: Erasmus	0,00	0,00	0,00
16		Jean Monnet	0,00	0,00	0,00
17		ostatní	0,00	0,00	0,00
18		Cestovní náhrady v rámci plnění mezinár.smluv	0,00	0,00	0,00
19	F	Fond vzdělávací politiky	0,00	0,00	0,00
20	G	Fond rozvoje vysokých škol	170 000,00	0,00	0,00
21	I	Rozvojové programy	276 500,00	0,00	0,00
22		z toho: projekty Národní program přípravy na stárnutí (AU3V)	0,00	0,00	0,00
23	M	Mimořádné aktivity	0,00	0,00	0,00
24	S1	Příspěvek na sociální stipendia	0,00	0,00	0,00
25	U1	Příspěvek na ubytovací stipendia	0,00	0,00	0,00

26	Dotace na ubytování a stravování studentů (KaM)	0,00	0,00	0,00
27	Poslanecká iniciativa	0,00	0,00	0,00
28	<b>Běžné dotace na výzkum a vývoj celkem</b>	<b>10 636 737,14</b>	<b>300 262,86</b>	<b>0,00</b>
29	v tom: institucionální prostř. VaV - ostatní (výzkumné záměry)	8 778 737,14	300 262,86	0,00
30	institucionální prostř. VaV - specifický výzkum na VŠ	1 858 000,00	0,00	0,00
31	institucionální prostř. VaV – Rámcové programy	0,00	0,00	0,00
32	institucionální prostř. VaV – Podpora mobility	0,00	0,00	0,00
33	úcelové prostř. VaV - Národní program výzkumu	0,00	0,00	0,00
34	úcelové prostř. VaV - programy v půs.poskytovatele	0,00	0,00	0,00
35	úcelové prostř. VaV - veřejné zakázky ve VaV	0,00	0,00	0,00
36	<b>Kapitálové příspěvky a dotace mimo program. financování z kap. MŠMT celkem:</b>	<b>0,00</b>	<b>0,00</b>	<b>0,00</b>
37	<b>Kapitálové příspěvky a dotace mimo program. financování</b>	<b>0,00</b>	<b>0,00</b>	<b>0,00</b>
38	v tom: ukazatelé A+B	0,00	0,00	0,00
39	Fond rozvoje vysokých škol	0,00	0,00	0,00
40	Rozvojové programy	0,00	0,00	0,00
41	Fond vzdělávací politiky	0,00	0,00	0,00
42	<b>Kapitálové dotace na výzkum a vývoj</b>	<b>0,00</b>	<b>0,00</b>	<b>0,00</b>
42	v tom: institucionální prostř. VaV - ostatní (výzkumné záměry)	0,00	0,00	0,00
43	úcelové prostř. VaV - programy v půs.poskytovatele	0,00	0,00	0,00
44	úcelové prostř. VaV - Národní program výzkumu	0,00	0,00	0,00
45	<b>Dotace z ostatních odborů MŠMT</b>	<b>0,00</b>	<b>0,00</b>	<b>0,00</b>

Tab. 2.1.1a Bližší údaje k některým dotačním položkám v tisících Kč

Označení ukazatele	Dotační položka (název projektu, řešitel a registrační číslo)	Prostředky poskytnuté k 31. 12. 2008
<b>Příspěvek a dotace</b>		
<b>A</b>	<b>Interní grantový systém Slezské univerzity v Opavě</b>	<b>149,77</b>
	v tom: Specifikace versus omega chaos (řešitel: RNDr. Marek Lampart, Ph.D., reg. č. 1/2008)	30,00
	Aktivní účast na mezinárodní konferenci VII Iberoamerican Conference on Topology and its Applications, Valencia Spain (řešitelka: Mgr. Jana Dvořáková, reg. č. 5/2008)	26,45
	Parciální diferenciální rovnice s hysterézním operátorem (řešitelka: RNDr. Petra Kordulová, reg. č. 6/2008)	30,00
	Aktivní účast na VII Iberoamerican Conference on Topology and its Applications (řešitelka: RNDr. Veronika Kurková., reg. č. 8/2008)	28,32
	Symetrie a integrabilita (řešitel: RNDr. A. Sergyeyev, Ph.D., reg. č. 9/2008)	35,00
<b>G</b>	<b>Fond rozvoje vysokých škol<sup>6</sup></b>	<b>170,00</b>

<sup>6</sup> V roce 2008 poskytlo MŠMT z Fondu rozvoje vysokých škol Matematickému ústavu kapitálovou dotaci ve výši 835 tis. Kč na realizaci projektu s názvem „Inovace počítačové učebny Matematického ústavu“ (řešitel: RNDr. Michal Málek, Ph.D., reg. č. 1286/2008/A/b). Výše uvedené finanční prostředky se nepromítly do účetnictví Matematického ústavu, protože investiční projekty spravuje Rektorát SU.

	v tom: Zavedení nového předmětu Softwarová podpora matematických metod v ekonomice a řízení (řešitel: Ing. Jan Melecký, Ph.D., reg. č. 1259/2008/F5/b)	99,00
	Učební text k předmětu Dynamické systémy I (řešitelka: Mgr. Jana Dvořáková, reg. č. 2644/2008/G6)	71,00
<b>I</b>	<b>Rozvojové programy</b>	<b>276,50</b>
	z toho: Program na rozvoj přístrojového vybavení a moderních technologií (podprogram: tvorba multimediálních vzdělávacích pomůcek)	
	v tom: Rozvoj kombinovaného studia formou eLearningu (řešitel: Prof. RNDr. Jaroslav Ramík, CSc., spoluřešitel za MÚ: Ing. Jan Melecký, Ph.D., reg. č. 94/3c)	276,50
<b>Dotace na výzkum a vývoj</b>		
	<b>Institucionální prostř. VaV - ostatní (výzkumné záměry)</b>	<b>9 079,00</b>
	v tom: Topologické a analytické metody v teorii dynamických systémů a matematické fyzice (řešitel: Prof. RNDr. Jaroslav Smítal, DrSc., reg. č. MSM4781305904)	9 079,00

Částka zahrnující běžné příspěvky a dotace mimo VaV zaznamenala v roce 2008 pokles o 19,5 % oproti předchozímu roku, což v absolutním vyjádření představuje částku 1.701,1 tis. Kč. Běžné příspěvky a dotace mimo VaV poskytnuté v roce 2008 Matematickému ústavu dosáhly výše 7.004,9 tis. Kč. Výraznou měrou se na tomto poklesu podílelo snížení příspěvku na vzdělávací činnost (příspěvek na studijní programy a s nimi spojenou tvůrčí činnost - ukazatel A a B) oproti roku 2007. Srovnání jednotlivých běžných příspěvků a dotací mimo VaV, resp. jednotlivých komponent neinvestiční základní dotace<sup>7</sup> v letech 2000 – 2008 ukazuje následující tabulka.

**Tab. 2.1.1b Běžné příspěvky a dotace mimo VaV, resp. neinvestiční základní dotace v tisících Kč**

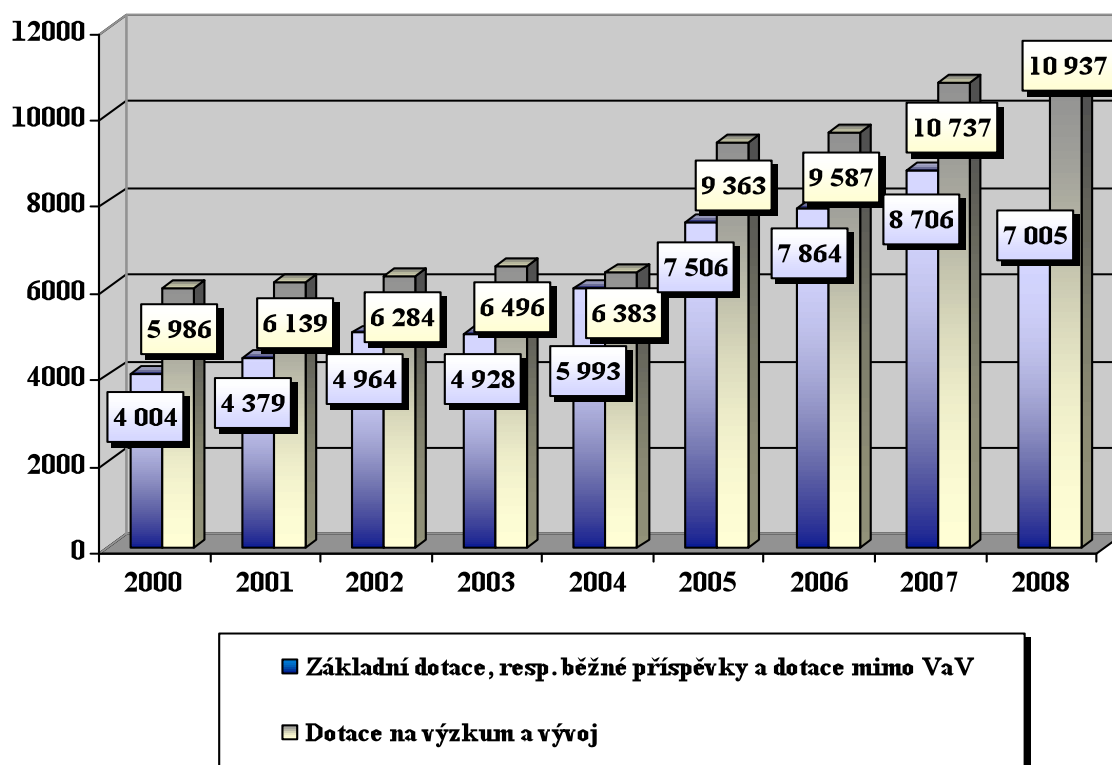
	2000	2001	2002	2003	2004	2005	2006	2007	2008
Vzdělávací činnost	2 725,0	2 823,0	3 193,0	3 930,4	4 626,0	5 981,3	6 685,9	6 621,0	5 804,4
Stipendia studentů doktorských studijních programů	870,0	689,0	468,0	469,0	740,0	922,0	1 013,0	948,0	754,0
Zahraniční studenti a mezinárodní spolupráce	0,0	6,0	0,0	0,0	28,0	21,0	21,0	0,0	0,0
Fond vzdělávací politiky	0,0	174,0	50,0	0,0	0,0	154,0	0,0	550,0	0,0
Projekty FRVŠ	409,0	70,0	87,0	94,0	0,0	116,0	0,0	0,0	170,0
Transformační a rozvojové programy	0,0	617,0	1 166,0	435,0	599,0	312,0	144,0	587,0	276,5
<b>Celkem</b>	<b>4 004,0</b>	<b>4 379,0</b>	<b>4 964</b>	<b>4 928,4</b>	<b>5 993</b>	<b>7 506,3</b>	<b>7 863,9</b>	<b>8 706,0</b>	<b>7 004,9</b>

Zatímco částka zahrnující běžné příspěvky a dotace mimo VaV zaznamenala pokles ve srovnání s předchozím rokem, celková institucionální podpora poskytnutá z kapitoly školství na výzkum a vývoj se opět zvýšila. V roce 2008 se zastavil klesající trend v oblasti

<sup>7</sup> V roce 2006 překlaskifikovalo MŠMT některé dotační položky na příspěvky. Jedná se zejména o příspěvek na studijní programy a s nimi spojenou tvůrčí činnost (ukazatel A a B), příspěvek na stipendia studentů doktorských studijních programů (ukazatel C) a příspěvek na podporu vzdělávacích projektů a aktivit z Fondu vzdělávací politiky (ukazatel F).

institucionální podpory specifického výzkumu, který trval od roku 2000. Dotace na realizaci Výzkumného záměru byla ve srovnání s předchozím rokem opět vyšší a poprvé pokryla veškeré uznané náklady Výzkumného záměru MSM4781305904 tak, jak bylo stanoveno v závěru průběžného hodnocení výzkumných záměrů, které MŠMT provedlo v roce 2007.

**Graf – Srovnání výše základní dotace, resp. běžných příspěvků a dotací mimo VaV a dotace na výzkum a vývoj poskytnutých Matematickému ústavu z kapitoly školství v letech 2000 - 2008 v tisících Kč**

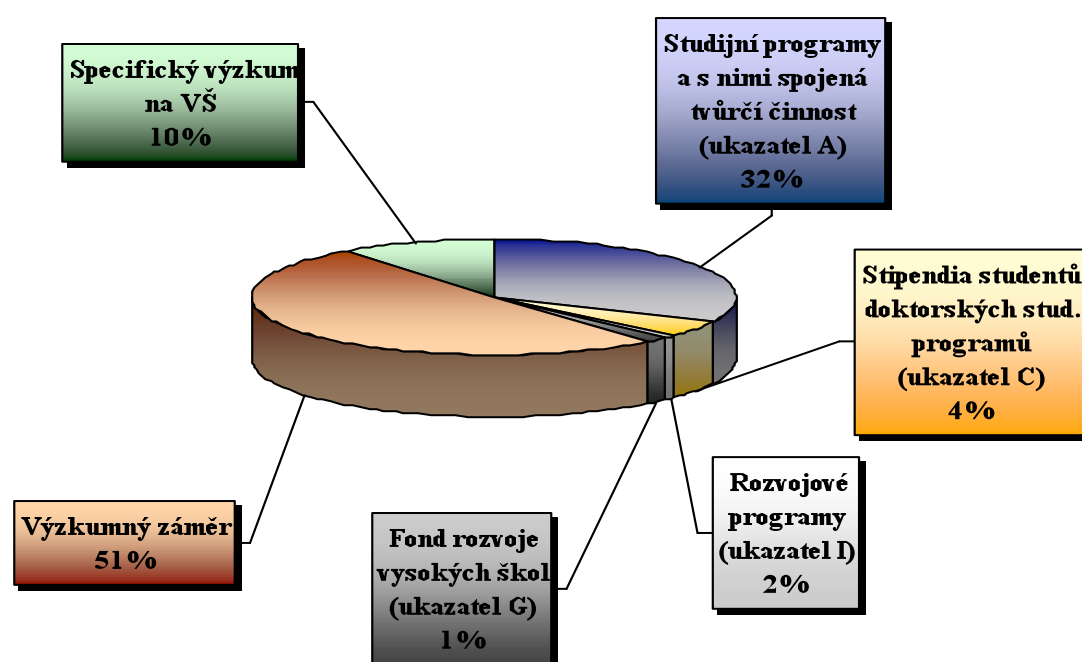


**Tab. 2.1.1c Dotace, resp. příspěvek z kapitoly školství (kap. 333 stát. rozpočtu) v tisících Kč**

	2000	2001	2002	2003	2004	2005	2006	2007	2008
<b>Neinvestiční základní dotace, resp. běžný příspěvek a dotace mimo VaV</b>	4 004,0	4 379,0	4 964,0	4 928,4	5 993,0	7 506,3	7 863,9	8 706,0	7 004,9
<b>Dotace na výzkum a vývoj</b>	5 986,0	6 139,0	6 284,0	6 496,0	6 383,0	9 363,0	9 587,0	10 737,0	10 937,0
v tom:									
dotace na institucionální nespecifikovaný výzkum, resp. specifický výzkum	2 571,0	2 492,0	2 403,0	2 317,0	2 203,0	2 035,0	1 917,0	1 694,0	1 858,0

dotace na realizaci výzkumných záměrů <sup>8</sup>	1 506,0	3 647,0	3 881,0	4 179,0	4 180,0	7 328,0	7 670,0	9 043,0	9 079,0
účelová dotace (Program "Posílení VaV)	1 909,0	0,0	0,0	0,0	0,0	0,0	0,0	0,0	0,0
<b>Příspěvky a dotace z kapitoly školství celkem</b>	<b>9 990,0</b>	<b>10 518,0</b>	<b>11 248,0</b>	<b>11 424,4</b>	<b>12 376,0</b>	<b>16 869,3</b>	<b>17 450,9</b>	<b>19 443,0</b>	<b>17 941,9</b>

**Graf – Podíl jednotlivých příspěvků a dotací na celkovém výnosovém transferu poskytnutém Matematickému ústavu z kapitoly 333 státního rozpočtu v roce 2008**



### 2.1.2 Dotace z ostatních kapitol státního rozpočtu a další zdroje

Grantová agentura ČR poskytla Matematickému ústavu jako příjemci dotace na realizaci pokračujících grantů částku ve výši 805 tis. Kč.

<sup>8</sup> K 31. 12. 2004 bylo ukončeno řešení Výzkumného záměru MSM192400002 „Globální analýza“ (doba řešení: 2000 – 2004). Od 1. 1. 2005 bylo zahájeno řešení Výzkumného záměru MSM4781305904 „Topologické a analytické metody v teorii dynamických systémů a matematické fyzice“ (doba řešení: 2005 – 2011).

V částce 9.043 tis. Kč, která představuje institucionální podporu Výzkumného záměru v roce 2007, je zahrnuta běžná dotace na realizaci Výzkumného záměru MSM4781305904 ve výši 8.758 tis. Kč a kapitálová dotace ve výši 285 tis. Kč.

**Tab. 2.1.2 Dotace z ostatních kapitol státního rozpočtu a další zdroje v celých Kč**

Výnosy dotačního charakteru	Prostředky poskytnuté k 31. 12. 2008	Vratka do státního rozpočtu
<b>Neinvestiční dotace z ostatních kapitol státního rozpočtu</b>	<b>805 000,00</b>	<b>0,00</b>
v tom: Grantová agentura ČR	805 000,00	0,00
<b>Další zdroje</b>	<b>0,00</b>	<b>0,00</b>

**Tab. 2.1.2a Bližší údaje k některým dotačním položkám v tisících Kč**

Dotační položka (název projektu a řešitel)	Prostředky poskytnuté k 31. 12. 2008
<b>Grantová agentura ČR</b>	<b>805,00</b>
v tom: <b>Standardní projekty</b>	
Projekt 201/06/0318 „Dynamické systémy III“, Prof. RNDr. J. Smítal, DrSc.	387,00
<b>Postdoktorские projekty</b>	
Projekt 201/07/P032 „Diskrétní chaos pro indukovaná zobrazení“, RNDr. Marek Lampart, Ph.D.	157,00
Projekt 201/07/P224 „Symbolické výpočty v teorii parciálních diferenciálních rovnic“, RNDr. Hynek Baran, Ph.D.	261,00

V roce 2008 bylo na podporu grantových projektů poskytnuto výrazně méně finančních prostředků než v roce 2007. K poklesu objemu finančních prostředků přidělených Grantovou agenturou ČR na realizaci pokračujících grantových projektů přispěla skutečnost, že k 31. 10. 2007 byla ukončena realizace doktorského projektu s reg. č. 201/03/H152.

Vývoj neinvestičních dotací přidělených na projekty GA ČR v letech 2000 – 2008 ukazuje následující tabulka.

**Tab. 2.1.2b Finanční prostředky přidělené na projekty GA ČR v letech 2000 – 2008 v tisících Kč**

	2000	2001	2002	2003	2004	2005	2006	2007	2008
<b>Celkové prostředky přidělené na projekty GA ČR</b>	610,00	836,00	728,00	1 032,00	1 591,00	1 750,00	1 829,00	1 678,00	805,00

### 2.1.3 Vlastní výnosy

Vlastní výnosy Matematického ústavu v roce 2008 v členění na hlavní a doplňkovou činnost jsou specifikovány v následující tabulce.

**Tab. 2.1.3 Vlastní výnosy v tisících Kč**

Položka	Hlavní činnost	Doplňková činnost	Celkem k 31.12.2008
<b>Tržby ze služeb celkem</b>	<b>742,28</b>	<b>30,00</b>	<b>772,28</b>

z toho: poplatky za přijímací řízení	103,62	0,00	103,62
kurzovné	6,72	0,00	6,72
ostatní tržby ze služeb	631,94	30,00	661,94
v tom: služby pro studenty	1,25	0,00	1,25
tržby z konferenčních poplatků	630,69	30,00	660,69
<b>Ostatní výnosy celkem</b>	<b>137,39</b>	<b>0,00</b>	<b>137,39</b>
z toho: úroky z běžného účtu	137,25	0,00	137,25
jiné	0,14	0,00	0,14
<b>Vlastní výnosy celkem</b>	<b>879,67</b>	<b>30,00</b>	<b>909,67</b>

V roce 2008 se vlastní výnosy Matematického ústavu podstatně zvýšily ve srovnání s předchozím rokem, kdy dosáhly výše 184 tis. Kč. K výraznému navýšení vlastních výnosů přispěly finanční prostředky od tuzemských a zahraničních účastníků mezinárodní konference „46th International Symposium on Functional Equations“, kterou Matematický ústav v červnu 2008 organizoval. Jednalo se o částku ve výši 631 tis. Kč. Za statistické zpracování dat získal Matematický ústav v roce 2008 v rámci doplňkové činnosti celkovou částku 30 tis. Kč (stejně jako v roce 2007).

## 2.2 Náklady

Celkové neinvestiční náklady Matematického ústavu<sup>9</sup> dosáhly v roce 2008 výše 20.008 tis. Kč, z toho 19.978 tis. Kč v hlavní činnosti a 30 tis. Kč v doplňkové činnosti. Oproti roku 2007 se celkové náklady snížily o 2,5 %, tj. 515 tis. Kč (v roce 2007 představovaly náklady Matematického ústavu 20.523 tis. Kč).

Přehled jednotlivých nákladových skupin je uveden v následující tabulce. V podrobnějším přehledu nákladů Matematického ústavu jsou v rámci hlavní činnosti zohledněny náklady:

- na vzdělávací činnost,
- na projekty Interního grantového systému Slezské univerzity v Opavě,
- na stipendia studentů doktorského studijního programu Matematika,
- na projekty z Fondu rozvoje vysokých škol,
- na rozvojové projekty,
- na specifický výzkum,
- na Výzkumný záměr MSM4781305904,
- na projekty Grantové agentury ČR,
- na organizaci mezinárodní konference „46th International Symposium on Functional Equations“
- na projekt a aktivity hrazené z Fondu provozních prostředků<sup>10</sup>.

<sup>9</sup> Pozornost je věnována neinvestičním nákladům, které tvořily stěžejní část celkových nákladů Matematického ústavu.

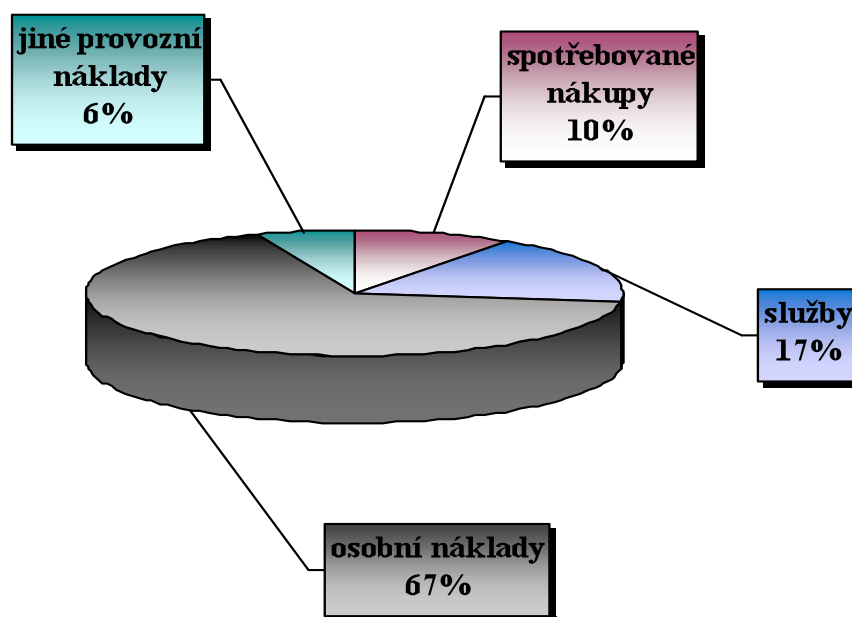
<sup>10</sup> K 31. 12. 2007 byla do Fondu provozních prostředků převedena částka ve výši 344 tis. Kč. Jednalo se o část příspěvku ve výši 194 tis. Kč, která byla v roce 2008 použita na dofinancování aktivit plánovaných v projektu Fondu vzdělávací politiky (název: „Modernizace multimediálních učeben novým hardwarem a softwarem“), a část příspěvku na vzdělávací činnost ve výši 150 tis. Kč, která byla v roce 2008 použita na financování vybraných odborných kurzů oboru Aplikovaná matematika pro řešení krizových situací.



Tab. 2.2 Neinvestiční náklady Matematického ústavu v tisících Kč

Nákladové skupiny	Hlavní činnost	Doplňková činnost	Celkem
spotřebované nákupy (účetová skupina 50)	1 943,24	0,00	0,00
služby (účetová skupina 51)	3 467,99	0,00	0,00
osobní náklady (účetová skupina 52)	13 421,92	29,98	13 451,90
daně a poplatky (účetová skupina 53)	2,70	0,00	2,70
jiné provozní náklady (účetová skupina 54)	1 025,31	0,00	1 025,31
odpisy, rezervy a opravné položky (účetová skupina 55)	116,62	0,00	116,62
<b>Celkem</b>	<b>19 977,78</b>	<b>29,98</b>	<b>20 007,76</b>

Graf – Podíl jednotlivých nákladových skupin na celkových neinvestičních nákladech Matematického ústavu v roce 2008



Jednotlivé nákladové skupiny jsou blíže specifikovány v následující tabulce.

Tab. 2.2a Specifikace neinvestičních nákladů Matematického ústavu v tisících Kč

Nákladové skupiny a položky	Hlavní činnost	Doplňková činnost	Celkem
Spotřebované nákupy	1 943,24	0,00	1 943,24
v tom: Spotřeba materiálu	1 943,24	0,00	1 943,24
v tom: pohonné hmoty	54,43	0,00	54,43
drobný hmotný majetek	231,66	0,00	231,66

knihy, noviny, časopisy	1 554,80	0,00	1 554,80
kancelářský materiál, náplně do tiskáren a kopírek	70,21	0,00	70,21
ostatní	32,14	0,00	32,14
<b>Služby</b>	<b>3 467,99</b>	<b>0,00</b>	<b>3 467,99</b>
v tom: Opravy a udržování	48,16	0,00	48,16
Cestovné	603,37	0,00	603,37
z toho: tuzemské	95,11	0,00	95,11
zahraniční	508,26	0,00	508,26
Náklady na reprezentaci	4,41	0,00	4,41
Ostatní služby	2 812,05	0,00	2 812,05
z toho: telefony	48,53	0,00	48,53
poštovné	21,50	0,00	21,50
nájemné	441,31	0,00	441,31
nákup drobného nehmotného majetku	246,07	0,00	246,07
inzerce	22,03	0,00	22,03
tiskařské a knihařské práce	8,90	0,00	8,90
kurzy a semináře	147,84	0,00	147,84
režie pracoviště	1 296,76	0,00	1296,76
ostatní	579,11	0,00	579,11
<b>Osobní náklady</b>	<b>13 421,92</b>	<b>29,98</b>	<b>13 451,90</b>
v tom: Mzdové náklady	9 721,23	24,10	9 745,33
z toho: mzdy	9 250,53	15,90	9 266,43
ostatní osobní náklady (DPP, DPČ)	470,70	8,20	478,90
Zákonné sociální pojištění	3 309,43	5,56	3 314,99
z toho: zákonné zdravotní pojištění	851,01	1,43	852,44
zákonné sociální pojištění	2 458,42	4,13	2 462,55
Zákonné sociální náklady	391,26	0,32	391,58
z toho: příspěvek na stravné	206,25	0,00	206,25
sociální fond	185,01	0,32	185,33
<b>Daně a poplatky</b>	<b>2,70</b>	<b>0,00</b>	<b>2,70</b>
<b>Jiné provozní náklady</b>	<b>1 025,31</b>	<b>0,00</b>	<b>1 025,31</b>
v tom: Kurzové ztráty	26,12	0,00	26,12
Jiné ostatní náklady	999,19	0,00	999,19
z toho: stipendia, pomocné vědecké síly	36,10	0,00	36,10
doktorandská stipendia	849,95	0,00	849,95
zákonné pojištění odpovědnosti	41,30	0,00	41,30
pojištění majetku a osob	9,86	0,00	9,86
bankovní poplatky	35,54	0,00	35,54
technické zhodnocení drobného hmotného majetku	2,44	0,00	2,44
semináře a stravné studentů	2,78	0,00	2,78
ostatní	21,22	0,00	21,22
<b>Odpisy, rezervy a opravné položky</b>	<b>116,62</b>	<b>0,00</b>	<b>116,62</b>
<b>Celkem</b>	<b>19 977,78</b>	<b>29,98</b>	<b>20 007,76</b>

## 2.2.1 Pracovníci a mzdové prostředky

V roce 2008 bylo z prostředků Matematického ústavu vyplaceno na mzdy a dohody mimo pracovní poměr 9.721 tis. Kč. Ve srovnání s rokem 2007 se mzdové náklady snížily o 5,9 %, což v absolutním vyjádření představuje pokles o 613 tis. Kč (v roce 2007 dosáhly mzdové náklady výše 10.334 tis. Kč). Stejně jako v předchozím roce nedošlo ani v roce 2008 k výraznějším úpravám jednotlivých složek mzdy pracovníků Matematického ústavu. Metodika účtování osobních nákladů pracovníků správy a údržby budovy Na Rybníčku 1 zůstala stejná jako v letech 2005 - 2007. Část jejich mzdových prostředků byla účtována přímo do mzdových nákladů Výzkumného záměru MSM4781305904 (za rok 2008 se jednalo o částku 203 tis. Kč)<sup>11</sup>.

Průměrná mzda na jednoho zaměstnance Matematického ústavu dosáhla v roce 2008 částky 28.902 Kč. Ve srovnání s předchozím rokem se průměrná mzda zvýšila o 7,4 % (v roce 2007 dosahovala průměrná mzda na jednoho zaměstnance Matematického ústavu výše 26.917 Kč).

**Tab. 2.1.1 Pracovníci a mzdové prostředky**

č.ř.	Ukazatel	
1	Průměrný evidenční počet pracovníků přepočtený za rok 2008 (celkem)	25,67
2	v tom: akademičtí pracovníci (odpovídá termínu pedagogičtí z výkazu P1b-04)	16,79
3	vědečtí pracovníci	4,34
4	ostatní pracovníci (odpovídá termínu nepedagogičtí z výkazu P1b-04)	4,54
5	Vyplacené mzdové prostředky hrazené z kap. 333 – MŠMT bez VaV v tis. Kč (ř.7 – ř.6)	3 666,65
6	Vyplacené mzdové prostředky hrazené z kap. 333 – MŠMT pouze VaV v tis. Kč (ř.0305 výkazu P1b-04)	5 698,58
7	Vyplacené mzdové prostředky hrazené z kap. 333 – MŠMT v tis. Kč (ř.0307 výkazu P1b-04)	9 365,23
8	v tom: mzdy	8 902,53
9	z toho: VaV	5 638,47
10	OPPP (dříve OON)	462,70
11	z toho: VaV	60,11
12	Mzdové prostředky vyplacené z fondů	0,00
13	Vyplacené mzdové prostředky z kapitoly 333 a fondů v tis. Kč (ř.7 + ř.12)	9 365,23
14	v tom: akademickým pracovníkům	7 789,58
15	vědeckým pracovníkům	562,58
16	ostatním pracovníkům	1013,07
17	Průměrná měsíční mzda za rok 2008 v Kč bez OPPP (OON) a FO (z ř.8)	28 902
18	v tom: akademických pracovníkům	36 659
19	vědeckých pracovníků	9 648
20	ostatních pracovníků	18 608
21	Průměrná měsíční mzda za rok 2007 v Kč bez OPPP (OON) a FO	26 917
22	Nárůst mzdy roku 2008 oproti roku 2007 v %	7,37

<sup>11</sup> Do roku 2005 se osobní náklady pracovníků správy a údržby budovy Na Rybníčku 1 zohledňovaly do režijních nákladů.

23	Mzdové prostředky vyplacené v roce 2008 z ostatních zdrojů (bez kap. 333) mimo VaV v tis. Kč	0,00
24	v tom: granty a programy z ostatních kapitol	0,00
25	ostatní (zahraničí, dary apod.)	0,00
26	Mzdové prostředky vyplacené v roce 2008 z ostatních zdrojů VaV (bez kap. 333) v tis. Kč (ř.0306 výkazu P1b-04)	356,00
27	Doplňková činnost v tis. Kč (ř.0308 výkazu P1b-04)	24,10
28	Vyplacené mzdové prostředky celkem v tis. Kč (součet ř.13 + ř.23 + ř.26 + ř.27, ř.0311 výkazu P1b-04 a z výkazu Zisku a ztráty)	9 745,33

**Tab. 2.2.1a Podrobnější přehled ukazatelů v oblasti „Práce a mzdy“<sup>12</sup>**

Kategorie pracovníků	Průměrný evidenční počet pracovníků	Mzdové prostředky celkem (v tis. Kč)	Průměrná mzda na jednoho pracovníka (v Kč)
<b>Akademičtí pracovníci</b>	<b>16,79</b>	<b>7 386,98</b>	<b>36 659</b>
z toho: pedagogičtí pracovníci VaV	13,35	5 136,00	32 055
profesoři	1,20	982,44	68 225
docenti	1,35	704,97	43 517
odborní asistenti <sup>13</sup>	0,89	563,57	52 769
asistenti	0,00	0,00	0
lektoři	0,00	0,00	0
<b>Vědečtí pracovníci</b>	<b>4,34</b>	<b>502,47</b>	<b>9 648</b>
<b>Nepedagogičtí pracovníci</b>	<b>4,54</b>	<b>1 013,07</b>	<b>18 608</b>
z toho: technicko-hospodářští pracovníci	2,29	608,20	22 152
provozní pracovníci	1,00	130,92	10 910
ostatní pracovníci	1,25	273,95	18 278
<b>Celkem</b>	<b>25,67</b>	<b>8 902,52</b>	<b>28 902</b>

**Tab. 2.2.1b Vývoj ukazatelů v oblasti „Práce a mzdy“ v letech 2000 - 2008**

Ukazatel	2000	2001	2002	2003	2004	2005	2006	2007	2008
Mzdové prostředky celkem bez OON (v tis. Kč)	4 491	5 134	5 439	5 395	6 194	8 081	8 537	9 228	8 903
Přepočtený počet zaměstnanců	20,46	22,58	23,84	22,60	24,58	28,51	29,21	28,57	25,67
Průměrná mzda (v Kč)	18 290	18 949	19 011	19 894	20 999	23 620	24 358	26 917	28 902
Meziroční změna průměrné mzdy	-0,6%	+3,6%	+0,3%	+4,6%	+5,6%	+12,5%	+3,1%	+10,5%	+7,4%

<sup>12</sup> Údaje vycházejí ze Čtvrtletního výkazu o zaměstnancích a mzdových prostředcích za vysoké školy za 1. – 4. čtvrtletí 2008 – Výkaz Škol (MŠMT) P 1b-04.

<sup>13</sup> V souladu s metodikou výše uvedeného výkazu MŠMT vstoupily do výpočtu průměrné mzdy rovněž mzdové prostředky pracovníků, kteří nejsou zohledněni v kolonce „Průměrný evidenční počet“. Pokud bychom do výpočtu zahrnuli mzdové prostředky pouze pracovníků, kteří jsou v kolonce zohledněni, dosáhla by průměrná mzda částky 33.059 Kč.

**Tab. 2.2.1c Podrobné členění mzdových nákladů podle zdrojů financování v celých Kč**

<b>Mzdové náklady celkem</b>	<b>9 745 326,00</b>
v tom: prostředky na mzdy	9 266 423,00
ostatní osobní náklady	478 903,00
<b>1) Mzdové náklady hrazené z příspěvku na vzdělávací činnost</b>	<b>3 506 824,00</b>
v tom: prostředky na mzdy	3 104 231,00
ostatní osobní náklady	402 593,00
<b>2) Mzdové náklady hrazené z dotace Fondu rozvoje vysokých škol</b>	<b>6 570,00</b>
v tom: prostředky na mzdy	6 570,00
ostatní osobní náklady	0,00
<b>3) Mzdové náklady hrazené z dotace na realizaci Rozvojových projektů</b>	<b>103 250,00</b>
v tom: prostředky na mzdy	103 250,00
ostatní osobní náklady	0,00
<b>4) Mzdové náklady hrazené z institucionální podpory specifického výzkumu</b>	<b>1 014 519,00</b>
v tom: prostředky na mzdy	1 008 519,00
ostatní osobní náklady	6 000,00
<b>5) Mzdové náklady hrazené z institucionální podpory výzkumného záměru</b>	<b>4 684 063,00</b>
v tom: prostředky na mzdy	4 629 953,00
ostatní osobní náklady	54 110,00
<b>6) Mzdové náklady hrazené z účelové podpory Grantové agentury ČR</b>	<b>356 000,00</b>
v tom: prostředky na mzdy	348 000,00
ostatní osobní náklady	8 000,00
<b>7) Mzdové náklady hrazené z tržeb mezinárodní konference</b>	<b>50 000,00</b>
v tom: prostředky na mzdy	50 000,00
ostatní osobní náklady	0,00
<b>8) Mzdové náklady v doplňkové činnosti</b>	<b>24 100,00</b>
v tom: prostředky na mzdy	15 900,00
ostatní osobní náklady	8 200,00

### 3. Vypořádání se státním rozpočtem

#### 3.1 Finanční vypořádání se státním rozpočtem z kapitoly 333 MŠMT

K 31. 12. 2008 byly Matematickému ústavu poskytnuty běžné finanční prostředky z kapitoly MŠMT v celkové výši 17.942 tis. Kč, z toho běžné příspěvky a dotace mimo výzkum a vývoj představovaly částku 7.005 tis. Kč, běžné dotace na výzkum a vývoj částku 10.937 tis. Kč.

V rozpočtovém roce 2008 byla využita možnost převodu zůstatku k 31. 12. 2008 pouze do Fondu účelově určených prostředků. Jednalo se o část institucionální podpory poskytnuté MŠMT na realizaci Výzkumného záměru MSM4781305904. Finanční prostředky ve výši 300 tis. Kč, které byly k 31. 12. 2008 převedeny do Fondu účelově určených prostředků, budou v roce 2009 použity k účelu, ke kterému byly poskytnuty.

##### 3.1.1 Běžné příspěvky a dotace mimo výzkum a vývoj

Tab. 3.1.1 Běžné příspěvky a dotace mimo VaV v celých Kč

č.ř.	Dotační položky a ukazatele			Poskytnuto	Vráceno**)	Použito ***)	Převedeno do FÚUP ****)	Vratka
	uk.		D/P *)	sl. 1	sl. 2	sl. 3	sl. 4	sl. 5= sl.1-2-3-4
1		<b>Běžné příspěvky a dotace mimo VaV z kap. MŠMT</b>		<b>7 004 891,31</b>	<b>0,00</b>	<b>7 004 891,31</b>	<b>0,00</b>	<b>0,00</b>
2	A,B	v tom: Studijní programy a s nimi spojenou tvůrčí činnost	P	5 804 391,31	0,00	5 804 391,31	0,00	0,00
3	C	Stipendia studentů doktorských stud. programů	P	754 000,00	0,00	754 000,00	0,00	0,00
4	D	Zahraníční studenti a mezinárodní spolupráce		0,00	0,00	0,00	0,00	0,00
5		v tom: studenti, kteří nejsou obč. ČR - zahr. rozvoj. pomoc		0,00	0,00	0,00	0,00	0,00
6		krajané		0,00	0,00	0,00	0,00	0,00
7		zahraníční studenti v anglickém jazyce		0,00	0,00	0,00	0,00	0,00
8		zahraníční studenti (krátkodobé pobyty)		0,00	0,00	0,00	0,00	0,00
9		Letní školy slovan.studií		0,00	0,00	0,00	0,00	0,00
10		program AKTION		0,00	0,00	0,00	0,00	0,00
11		program CEEPUS		0,00	0,00	0,00	0,00	0,00
12		LLP celkem		0,00	0,00	0,00	0,00	0,00
13		v tom: Erasmus		0,00	0,00	0,00	0,00	0,00
14		Jean Monnet		0,00	0,00	0,00	0,00	0,00
15		ostatní		0,00	0,00	0,00	0,00	0,00
16		cestovní náhrady v rámci plnění mezinárodních smluv		0,00	0,00	0,00	0,00	0,00
17	F	Fond vzdělávací politiky		0,00	0,00	0,00	0,00	0,00
18	G	Fond rozvoje vysokých škol	D	170 000,00	0,00	170 000,00	0,00	0,00
19	I	Rozvojové programy	D	276 500,00	0,00	276 500,00	0,00	0,00

20		z toho: projekty Národní program přípravy na stárnutí (AU3V)		0,00	0,00	0,00	0,00	0,00
21	M	Mimořádné aktivity		0,00	0,00	0,00	0,00	0,00
22	S1	Příspěvek na sociální stipendia		0,00	0,00	0,00	0,00	0,00
23	U1	Příspěvek na ubytovací stipendia		0,00	0,00	0,00	0,00	0,00
24		Dotace na ubytování a stravování studentů (KaM)		0,00	0,00	0,00	0,00	0,00
25		Poslanecká iniciativa		0,00	0,00	0,00	0,00	0,00

Poznámky:

\*) Ve sloupci je specifikováno, zda se jedná o příspěvek nebo dotaci (D – dotace, P – příspěvek).

\*\*) Ve sloupci se uvádějí finanční prostředky, které byly v průběhu roku vráceny na výdajový účet MŠMT (jen dotace).

\*\*\*) Ve sloupci se uvádějí použité finanční prostředky bez převodu do fondů.

\*\*\*\*) Jedná se o převod do Fondu účelově určených prostředků (FÚUP).

### 3.1.2 Běžné dotace na výzkum a vývoj

Tab. 3.1.2 Běžné dotace na výzkum a vývoj v celých Kč

č.ř.	Dotační položky a ukazatele	D/P *)	Poskytnuto	Vráceno**)	Použito ***)	Převedeno do FÚUP ****)	Vratka
			sl. 1	sl. 2	sl. 3	sl. 4	sl. 5= sl.1-2-3-4
26	<b>Běžné dotace na výzkum a vývoj celkem</b>		<b>10 937 000,00</b>	<b>0,00</b>	<b>10 636 737,14</b>	<b>300 262,86</b>	<b>0,00</b>
27	v tom: institucionální prostředky VaV - ostatní (výzkumné záměry)	D	9 079 000,00	0,00	8 778 737,14	300 262,86	0,00
28	institucionální prostředky VaV - specifický výzkum na VŠ	D	1 858 000,00	0,00	1 858 000,00	0,00	0,00
29	institucionální prostředky VaV - Rámcové programy		0,00	0,00	0,00	0,00	0,00
30	institucionální prostředky VaV - Podpora mobility		0,00	0,00	0,00	0,00	0,00
31	účelové prostředky VaV - Národní program výzkumu		0,00	0,00	0,00	0,00	0,00
32	účelové prostředky VaV - programy v půs. poskytovatele		0,00	0,00	0,00	0,00	0,00
33	účelové prostředky VaV -veřejné zakázky ve VaV		0,00	0,00	0,00	0,00	0,00

Poznámky:

\*) Ve sloupci je specifikováno, zda se jedná o příspěvek nebo dotaci (D – dotace, P – příspěvek).

\*\*) Ve sloupci se uvádějí finanční prostředky, které byly v průběhu roku vráceny na výdajový účet MŠMT (jen dotace).

\*\*\*) Ve sloupci se uvádějí použité finanční prostředky bez převodu do fondů.

\*\*\*\*) Jedná se o převod do Fondu účelově určených prostředků (FÚUP).

### 3.1.3 Kapitálové příspěvky a dotace

Tab. 3.1.3 Kapitálové příspěvky a dotace v celých Kč

č.ř.	Dotační položky a ukazatele	D/P )	Poskytnuto	Vráceno**)	Použito ***)	Převedeno do FÚUP ****)	Vratka
			sl. 1	sl. 2	sl. 3	sl. 4	sl. 5= sl.1-2-3-4
34	<b>Kapitálové příspěvky a dotace z kapitoly MŠMT celkem</b>		<b>0,00</b>	<b>0,00</b>	<b>0,00</b>	<b>0,00</b>	<b>0,00</b>
35	<b>Kapitálové příspěvky a dotace mimo programové financování</b>		<b>0,00</b>	<b>0,00</b>	<b>0,00</b>	<b>0,00</b>	<b>0,00</b>
36	v tom: ukazatelé A+B		0,00	0,00	0,00	0,00	0,00
37	Fond rozvoje vysokých škol		0,00	0,00	0,00	0,00	0,00
38	Rozvojové programy		0,00	0,00	0,00	0,00	0,00
39	Fond vzdělávací politiky		0,00	0,00	0,00	0,00	0,00
40	<b>Kapitálové dotace na výzkum a vývoj</b>		<b>0,00</b>	<b>0,00</b>	<b>0,00</b>	<b>0,00</b>	<b>0,00</b>
41	v tom: institucionální prostř. VaV – ostatní (výzk. záměry)		0,00	0,00	0,00	0,00	0,00
42	účelové prostř. VaV - programy v působnosti poskytovatele		0,00	0,00	0,00	0,00	0,00
43	účelové prostř. VaV- Národní program výzkumu		0,00	0,00	0,00	0,00	0,00

Poznámky:

\*) Ve sloupci je specifikováno, zda se jedná o příspěvek nebo dotaci (D – dotace, P – příspěvek).

\*\*\*) Ve sloupci se uvádějí finanční prostředky, které byly v průběhu roku vráceny na výdajový účet MŠMT (jen dotace).

\*\*\*\*) Ve sloupci se uvádějí použité finanční prostředky bez převodu do fondů.

\*\*\*\*\*) Jedná se o převod do Fondu účelově určených prostředků (FÚUP).

### 3.1.4 Dotace z ostatních odborů MŠMT

Tab. 3.1.4 Dotace z ostatních odborů MŠMT v celých Kč

č.ř.	Dotační položky a ukazatele	D/P )	Poskytnuto	Vráceno**)	Použito ***)	Převedeno do FÚUP ****)	Vratka
			sl. 1	sl. 2	sl. 3	sl. 4	sl. 5= sl.1-2-3-4
44	<b>Dotace z ostatních odborů MŠMT</b>		<b>0,00</b>	<b>0,00</b>	<b>0,00</b>	<b>0,00</b>	<b>0,00</b>

Poznámky:

\*) Ve sloupci je specifikováno, zda se jedná o příspěvek nebo dotaci (D – dotace, P – příspěvek).

\*\*\*) Ve sloupci se uvádějí finanční prostředky, které byly v průběhu roku vráceny na výdajový účet MŠMT (jen dotace).

\*\*\*\*) Ve sloupci se uvádějí použité finanční prostředky bez převodu do fondů.

\*\*\*\*\*) Jedná se o převod do Fondu účelově určených prostředků (FÚUP).



### 3.2 Finanční vypořádání vzhledem k ostatním kapitolám státního rozpočtu

Tab. 3.2 Finanční vypořádání vzhledem k ostatním kapitolám státního rozpočtu v celých Kč

Poskytovatel	Poskytnuto	Vráceno**)	Použito ***)	Převedeno do FÚUP ****)	Vratka
	sl. 1	sl. 2	sl. 3	sl. 4	sl. 5= sl.1-2-3-4
<b>Kapitoly státního rozpočtu (bez MŠMT)</b>	<b>805 000,00</b>	<b>0,00</b>	<b>805 000,00</b>	<b>0,00</b>	<b>0,00</b>
v tom: Grantová agentura ČR	805 000,00	0,00	805 000,00	0,00	0,00

Poznámky:

\*\*\*) Ve sloupci se uvádějí finanční prostředky, které byly v průběhu roku vráceny na výdajový účet MŠMT (jen dotace).

\*\*\*\*) Ve sloupci se uvádějí použité finanční prostředky bez převodu do fondů.

\*\*\*\*\*) Jedná se o převod do Fondu účelově určených prostředků (FÚUP).

## 4. Stipendia a služby poskytované studentům

K 31. 10. 2008 bylo ve studijních programech Matematika evidováno 121 studentů, z toho v bakalářských studijních programech Matematika 93 studentů, v magisterském studijním programu Matematika 13 studentů, v navazujícím magisterském studijním programu Matematika 3 studenti a v doktorských studijních programech Matematika 12 studentů.

Údaje o počtech studentů vychází z originálního výstupu "Financování studijních programů (stav k 31. 10. 2008)" vygenerovaného z celostátní databáze SIMS (Sdružené informace matrik studentů).

### 4.1 Počty studentů

Tab. 4.1 Počty studentů k 31. 10. 2008

Počet studentů k 31. 10. 2008	121
v tom: nově přijatí studenti <sup>14</sup>	51
zvláštní studenti <sup>15</sup>	8
ostatní studenti <sup>16</sup>	62
půlroční studenti <sup>17</sup>	0
v tom: rozpočtoví studenti (kromě kódů financování "2", "6", "7")	113
studenti zvláštní (kód financování "3")	8
studenti studující v cizím jazyce (kód financování "6")	0
studenti studující na základě mezinárodních smluv a usnesení vlády (kód financování "7")	0
studenti hrazení z jiné rozpočtové kapitoly (kód financování "2")	0

### 4.2 Stipendia

Stipendia jsou studentům vyplácena v souladu se Stipendijním řádem Slezské univerzity v Opavě a navazujícími právními předpisy. Z prostředků Matematického ústavu bylo v roce 2008 vyplaceno studentům studijních programů Matematika na stipendiích celkem 886 tis. Kč, z toho 754 tis. Kč z příspěvku MŠMT na stipendia pro studenty doktorských studijních programů (ukazatel C), 0,5 tis. Kč z příspěvku MŠMT na studijní programy a s nimi spojenou tvůrčí činnost (ukazatel A), 56 tis. Kč z dotace na projekt FRVŠ (ukazatel G), 17 tis. Kč z dotace na rozvojové programy (ukazatel I) a 58,5 tis. Kč z institucionální podpory specifického výzkumu.

<sup>14</sup> Nově přijatí studenti jsou studenti, kteří byli v daném akademickém roce poprvé přijati ke studiu na první vysoké škole v ČR do 1. ročníku a jsou k 31. 10. řádně zapsáni.

<sup>15</sup> Zvláštní studenti jsou studenti, kteří studují déle, než je standardní doba studia zvětšená o 1 rok nebo absolventi bakalářského nebo magisterského studijního programu v dalším bakalářském nebo magisterském studijním programu, kteří překročí standardní dobu studia (bez tolerance 1 roku).

<sup>16</sup> Ostatní studenti jsou studenti, kteří nejsou zařazení v kategorii „Nově přijatí“, „Zvláštní“, ani „Půlroční“.

<sup>17</sup> Půlroční studenti jsou studenti, kteří v době kratší, než je půl rok, překročí standardní dobu studia zvětšenou o 1 rok, nebo absolventi bakalářského nebo magisterského studijního programu v dalším bakalářském nebo magisterském studijním programu, kteří v době kratší, než je půl rok, překročí standardní dobu studia (bez tolerance 1 roku).

Z příspěvků na sociální stipendia podle § 91 odst. 3 zákona o vysokých školách (ukazatel S) a na ubytovací stipendia (ukazatel U) a ze Stipendijního fondu, který spravuje Rektorát Slezské univerzity v Opavě, bylo studentům studijních programů Matematika vyplaceno v roce 2008 na stipendiích celkem 394 tis. Kč, z toho 22 tis. Kč představovalo mimořádné stipendium studentům bakalářského a magisterského studijního programu Matematika v souladu s § 91 odst. 2 písm. d) zákona o vysokých školách, 66 tis. Kč studentům, kteří splnili podmínky pro přiznání sociálního stipendia podle § 91 odst. 2 písm. c) a odst. 3 zákona o vysokých školách, a 305 tis. Kč studentům, kteří splnili podmínky pro přiznání ubytovacího stipendia.

Podle § 91 odst. 3 zákona č. 111/1998 Sb., o vysokých školách a o změně a doplnění dalších zákonů (zákon o vysokých školách), ve znění pozdějších předpisů, bylo v roce 2008 vypláceno studentům, kteří v souladu se zvláštním právním předpisem prokázali nárok na přídavek na dítě, sociální stipendium. Stejně jako v letech 2006 a 2007 představovalo částku 1.620,- Kč měsíčně. V roce 2008 byla z příspěvku na sociální stipendia (ukazatel S) Rektorátem Slezské univerzity v Opavě vyplacena studentům studijních programů Matematika sociální stipendia v celkové výši 51.840,- Kč. Ze Stipendijního fondu bylo studentce bakalářského studijního programu Matematika vyplaceno sociální stipendium v celkové výši 14.580,- Kč v souladu s § 91 odst. 2 písm. c) zákona o vysokých školách.

Stravování a ubytování zabezpečuje studentům studijních programů Matematika Filozoficko - přírodovědecká fakulta v Opavě, Slezské univerzity v Opavě. Studentům, kteří splní podmínky stanovené Stipendijním řádem Slezské univerzity v Opavě, je přiznáno ubytovací stipendium, které je vypláceno zpětně za 3 měsíce. Za období leden – březen 2008 představovalo ubytovací stipendium částku 1.966,- Kč, za období duben – červen 2008 částku 2.056,- Kč, za období červenec – září 2008 částku 2.023,- Kč a za období říjen – prosinec 2008 částku 2.219,- Kč. V roce 2008 byla studentům studijních programů Matematika vyplacena Rektorátem Slezské univerzity v Opavě ubytovací stipendia v celkové výši 305.619,- Kč.

Tab. 4.2 Přehled vyplacených stipendií v tisících Kč

Stipendia	Příspěvek nebo dotace MŠMT						Dotace MŠMT na VaV	Stipendijní fond SU	CELKEM
	Stud. pr. a s nimi spojenou tvůrčí čin. (ukazatel A)	Stipendia PGS (ukazatel C)	FRVŠ (ukazatel G)	Rozvoj. programy (ukazatel I)	Ubytovací stipendia (ukazatel U)	Sociální stipendia (ukazatel S)	Spec. výzkum		
<b>Stipendia z prostředků Matematického ústavu celkem</b>	<b>0,50</b>	<b>754,00</b>	<b>56,00</b>	<b>17,05</b>	<b>0,00</b>	<b>0,00</b>	<b>58,50</b>	<b>0,00</b>	<b>886,05</b>
v tom: stipendia studentům PGS	0,00	754,00	51,20	14,75	0,00	0,00	30,00	0,00	849,95
stipendia Bc. a Mgr. studentům	0,50	0,00	4,80	2,30	0,00	0,00	28,50	0,00	36,10
<b>Stipendia z prostředků Rektorátu SU celkem</b>	<b>0,00</b>	<b>0,00</b>	<b>0,00</b>	<b>0,00</b>	<b>305,62</b>	<b>51,84</b>	<b>0,00</b>	<b>36,58</b>	<b>394,04</b>
v tom: mimořádná stipendia Bc. a Mgr. studentům	0,00	0,00	0,00	0,00	0,00	0,00	0,00	22,00	22,00
sociální stip.	0,00	0,00	0,00	0,00	0,00	51,84	0,00	14,58	66,42
ubytovací stip.	0,00	0,00	0,00	0,00	305,62	0,00	0,00	0,00	305,62

## 5. Institucionální podpora specifického výzkumu

V roce 2008 MŠMT poskytlo Matematickému ústavu (kód součásti VŠ: 19610) institucionální podporu specifickému výzkumu ve výši 1.858 tis. Kč. Finanční prostředky byly použity na úhradu osobních a věcných nákladů společného výzkumu prováděného akademickými pracovníky Matematického ústavu a studenty magisterského a doktorského studijního programu Matematika.

Celková podpora specifického výzkumu	1.858 tis. Kč
v tom: osobní náklady	1.412 tis. Kč
věcné náklady	446 tis. Kč

Z prostředků určených na specifický výzkum byl v roce 2008 financován společný výzkum studentů doktorského a magisterského studia a akademických pracovníků spadajících tématicky pod Výzkumný záměr MSM4781305904 "Topologické a analytické metody v teorii dynamických systémů a matematické fyzice" řešený v Matematickém ústavu.

Výstupem jsou významné nové výsledky, na jejichž vzniku se studenti podíleli. V roce 2008 bylo publikováno 5 studentských prací v recenzovaných mezinárodních časopisech v ČR, Polsku a 3x USA; ve všech případech byli studenti jedinými autory (M. Čiklová, P. Harasim, T. Neuwirth, R. Otáhalová, P. Sebestyén). Mezi časopisy, v nichž byly tyto příspěvky publikovány, jsou i vysoce prestižní impaktované časopisy, jako např. Proc. Amer. Math. Soc. nebo Reports Math. Phys. Studenti o svých výsledcích referovali nebo přednášeli na 3 zahraničních konferencích (2x Španělsko, USA).

V rámci věcných nákladů bylo formou stipendií vyplaceno studentům studijních programů Matematika celkem 58,5 tis. Kč.

## 6. Stav a pohyb majetku a závazků

### 6.1 Dlouhodobý nehmotný a hmotný majetek

Stav dlouhodobého nehmotného majetku k 31. 12. 2008 byl 2.064 tis. Kč. Dlouhodobý nehmotný majetek Matematického ústavu představuje pouze drobný dlouhodobý nehmotný majetek.

Stav dlouhodobého hmotného majetku k 31. 12. 2008 činil 978 tis. Kč. Dlouhodobý hmotný majetek Matematického ústavu tvoří pouze drobný dlouhodobý hmotný majetek.

Tab. 6.1 Dlouhodobý nehmotný a hmotný majetek v tisících Kč

Druhy majetku	Stav k 31. 12. 2007	Stav k 31. 12. 2008		
	pořizovací cena	pořizovací cena	oprávky	zůstatková cena
<b>Dlouhodobý nehmotný majetek</b>	<b>2 064,06</b>	<b>2 064,06</b>	<b>-2 064,06</b>	<b>0,00</b>
z toho: drobný dlouh. nehmotný majetek	2 064,06	2 064,06	-2 064,06	0,00
<b>Dlouhodobý hmotný majetek</b>	<b>982,07</b>	<b>978,27</b>	<b>-978,27</b>	<b>0,00</b>
z toho: drobný dlouh. hmotný majetek	982,07	978,27	-978,27	0,00

### 6.2 Finanční majetek

Finanční majetek Matematického ústavu tvoří pouze krátkodobý finanční majetek, který konkrétně představuje pokladni hotovost a zůstatek na běžném účtu. Stav krátkodobého finančního majetku k 31. 12. 2008 byl 1.809 tis. Kč.

Tab. 6.2 Finanční majetek v tisících Kč

Druhy majetku	Stav k 31. 12. 2007	Stav k 31. 12. 2008	Rozdíl oproti roku 2007
<b>Dlouhodobý finanční majetek</b>	<b>0,00</b>	<b>0,00</b>	<b>0,00</b>
<b>Krátkodobý finanční majetek</b>	<b>3 123,15</b>	<b>1 808,55</b>	<b>-1 314,60</b>
z toho: pokladna	62,33	40,28	-22,04
bankovní účty	3 060,82	1 768,27	-1 292,56

### 6.3 Zásoby

Matematický ústav k 31. 12. 2008 neevidoval žádné zásoby.

Tab. 6.3 Zásoby v tisících Kč

	Stav k 31. 12. 2007	Stav k 31. 12. 2008	Rozdíl oproti roku 2007
<b>Zásoby celkem</b>	<b>0,00</b>	<b>0,00</b>	<b>0,00</b>

## 6.4 Pohledávky, závazky, bankovní výpomoci a půjčky

Výše pohledávek Matematického ústavu k 31. 12. 2008 představuje částku 8 tis. Kč. Jedná se o krátkodobé pohledávky.

Matematický ústav eviduje pouze krátkodobé závazky. Jejich stav k 31. 12. 2008 činil 1.544 tis. Kč.

Tab. 6.4 Pohledávky, závazky, bankovní výpomoci a půjčky v tisících Kč

	Stav k 31. 12. 2007	Stav k 31. 12. 2008	Rozdíl oproti roku 2007
<b>Pohledávky celkem</b>	<b>17,77</b>	<b>7,89</b>	<b>-9,88</b>
v tom: odběratelé	7,50	0,00	-7,50
zálohy	8,43	7,51	-0,93
pohledávky za zaměstnanci	1,84	0,38	-1,45
<b>Závazky celkem</b>	<b>2 298,00</b>	<b>1 543,74</b>	<b>-754,26</b>
v tom: dlouhodobé závazky	0,00	0,00	0,00
krátkodobé závazky	2 298,00	1 543,74	-754,26
v tom: dodavatelé	19,72	0,91	-18,81
závazky k zaměstnancům	123,77	78,91	-44,86
závazky vůči institucím soc. zabezpečení a zdrav. pojištění	737,76	520,03	-217,73
daňové závazky	326,90	170,59	-156,31
závazky ve vztahu ke stát.rozpočtu	48,40	0,00	-48,40
ostatní závazky	1 041,45	773,30	-268,15
<b>Bankovní výpomoci a půjčky</b>	<b>0,00</b>	<b>0,00</b>	<b>0,00</b>
z toho: úvěry	0,00	0,00	0,00

## 6.5 Výsledky inventarizace

Inventarizace dlouhodobého majetku, peněžních prostředků a cenin byla uskutečněna k 31. 12. 2008 v souladu s Příkazem rektora č. 3/2008.

Při inventarizaci dlouhodobého majetku bylo zjištěno, že se fyzický stav majetku shoduje s účetním stavem. Rovněž při inventarizaci peněžních prostředků a cenin nebyl zjištěn rozdíl.

## 7. Závěr

Od roku 2004 se daří Matematickému ústavu v Opavě vykázat kladný hospodářský výsledek. Hospodaření Matematického ústavu skončilo v roce 2008 ziskem, i přestože byl zaznamenán snížený příliv finančních prostředků ve srovnání s předchozím rokem. Výraznou měrou se na tomto snížení podílel pokles běžných příspěvků a dotací (mimo výzkum a vývoj) z kapitoly MŠMT. Běžné dotace na výzkum a vývoj se naopak zvýšily zásluhou zvýšené intenzity institucionální podpory Výzkumného záměru MSM4781305904, která znamenala, že se v roce 2008 Matematický ústav poprvé finančně nepodílel na úhradě uznaných nákladů z jiných zdrojů.

Prioritou Matematického ústavu bude i nadále usilovat o zkvalitňování a rozšiřování vzdělávací činnosti. Stejně jako v předchozích letech se i v roce 2009 bude Matematický ústav snažit o dosažení kladného hospodářského výsledku a vytvářet podmínky pro posilování doplňkové činnosti.

Zpracovala: Ing. Jana Šindlerová

2. 3. 2009