

**Zpráva o hospodaření
Matematického ústavu v Opavě
Slezské univerzity v Opavě
za rok 2006**

Opava, únor 2007

Obsah

Úvod	4
1. Roční účetní závěrka	6
1.1 Rozvaha	6
1.2 Výkaz zisku a ztráty	9
1.3 Doplnující údaje	11
2. Analýza výnosů a nákladů	14
2.1 Výnosy	14
2.1.1 Dotace z kapitoly MŠMT státního rozpočtu	15
2.1.2 Dotace z ostatních kapitol státního rozpočtu a další zdroje	20
2.1.3 Vlastní výnosy	21
2.2 Náklady	21
2.2.1 Mzdové náklady	24
3. Vývoj stavu majetku a výsledky inventarizace	27
3.1 Dlouhodobý nehmotný a hmotný majetek	27
3.2 Finanční majetek	27
3.3 Zásoby	27
3.4 Pohledávky, závazky, bankovní výpomoci a půjčky	28
4. Rekapitulace finančního vypořádání se státním rozpočtem	29
4.1 Finanční vypořádání se státním rozpočtem z kapitoly 333 – MŠMT	29
4.1.1 Neinvestiční příspěvky a dotace mimo VaV	29
4.1.2 Dotace na stravování a ubytování	30
4.1.3 Neinvestiční dotace na výzkum a vývoj	30
4.1.4 Kapitálové příspěvky a dotace	31
4.2 Finanční vypořádání vzhledem k ostatním kapitolám státního rozpočtu	31
5. Stipendia a služby poskytované studentům	32
5.1 Počty studentů	32
5.2 Stipendia	32
6. Institucionální podpora specifického výzkumu	34
7. Závěr	35

Seznam tabulek

Tab. Vývoj celkových příjmů a celkových nákladů v letech 2000 – 2006 v tisících Kč	4
Tab. 1.1 Rozvaha (bilance) – AKTIVA v tisících Kč	6
Tab. 1.1 Rozvaha (bilance) – PASIVA v tisících Kč	8
Tab. 1.2 Výkaz zisku a ztráty v tisících Kč	9
Tab. 1.3 Doplnující údaje v tisících Kč	11
Tab. 2.1a Výnosy z transferů z kapitoly MŠMT, z ostatních kapitol státního rozpočtu a další zdroje mimo programového financování – poskytnuté prostředky (v tisících Kč)	14
Tab. 2.1b Výnosy z transferů z kapitoly MŠMT, z ostatních kapitol státního rozpočtu a další zdroje mimo programového financování – poskytnuté prostředky (v tisících Kč) – souhrnná tabulka	15
Tab. 2.1.1 Neinvestiční příspěvky a dotace z kapitoly MŠMT v celých Kč	16
Tab. 2.1.1a Bližší údaje k některým dotačním položkám v tisících Kč	17
Tab. 2.1.1b Neinvestiční příspěvky a dotace mimo VaV, resp. neinvestiční základní dotace v tisících Kč	18
Tab. 2.1.1c Neinvestiční dotace, resp. příspěvek z kapitoly školství (kap. 333 státního rozpočtu) v tisících Kč	18
Tab. 2.1.2 Dotace z ostatních kapitol státního rozpočtu a další zdroje v celých Kč	20
Tab. 2.1.2a Bližší údaje k některým dotačním položkám v tisících Kč	20
Tab. 2.1.2b Finanční prostředky přidělené na projekty GA ČR v letech 2000 – 2006 v tisících Kč	20
Tab. 2.1.3 Vlastní výnosy v tisících Kč	21
Tab. 2.2 Neinvestiční náklady Matematického ústavu v tisících Kč	22
Tab. 2.2a Specifikace neinvestičních nákladů Matematického ústavu v tisících Kč	22
Tab. 2.1.1 Pracovníci a mzdové prostředky	24
Tab. 2.2.1a Podrobnější přehled ukazatelů v oblasti „Práce a mzdy“	25
Tab. 2.2.1b Vývoj ukazatelů v oblasti „Práce a mzdy“ v letech 2000 – 2006	25
Tab. 2.2.1c Podrobné členění mzdových nákladů podle zdrojů financování v tisících Kč ..	25
Tab. 3.1 Dlouhodobý nehmotný a hmotný majetek v tisících Kč	27
Tab. 3.2 Finanční majetek v tisících Kč	27
Tab. 3.3 Zásoby v tisících Kč	27
Tab. 3.4 Pohledávky, závazky, bankovní výpomoci a půjčky v tisících Kč	28
Tab. 4.1.1 Neinvestiční příspěvky a dotace mimo VaV v celých Kč	29
Tab. 4.1.2 Dotace na stravování a ubytování v celých Kč	30
Tab. 4.1.3 Neinvestiční dotace na výzkum a vývoj v celých Kč	30

Tab. 4.1.4 Kapitálové příspěvky a dotace v celých Kč	31
Tab. 4.2 Finanční vypořádání vzhledem k ostatním kapitolám státního rozpočtu v celých Kč	31
Tab. 5.1 Počty studentů k 31. 10. 2006	32
Tab. 5.2 Přehled vyplacených stipendií v tisících Kč	33

Seznam grafů

Graf – Vývoj celkových příjmů a celkových nákladů Matematického ústavu v Opavě v letech 2000 – 2006 v tisících Kč	5
Graf – Srovnání výše základní dotace, resp. neinvestičních příspěvků a dotací mimo VaV a dotace na výzkum a vývoj poskytnutých Matematickému ústavu z kapitoly školství v letech 2000 – 2006 v tisících Kč	19
Graf – Podíl jednotlivých příspěvků a dotací na celkovém neinvestiční výnosovém transferu poskytnutém Matematickému ústavu z kapitoly 333 státního rozpočtu v roce 2006	19
Graf – Podíl jednotlivých nákladových skupin na celkových neinvestičních nákladech Matematického ústavu v roce 2006	22

Úvod

Matematický ústav v Opavě vykázal za rok 2006 zisk ve výši 49 tis. Kč. Tohoto zisku bylo dosaženo v hlavní činnosti. V doplňkové činnosti bylo hospodaření vyrovnané.

Celkové příjmy dosáhly výše 19.413 tis. Kč, z toho v hlavní činnosti 19.318 tis. Kč a v doplňkové činnosti 95 tis. Kč. Celkové náklady představovaly částku 19.364 tis. Kč, z toho v hlavní činnosti 19.269 tis. Kč a v doplňkové činnosti 95 tis. Kč.

Podstatnou část celkových nákladů Matematického ústavu tvořily stejně jako v předchozích letech osobní náklady. Osobní náklady dosáhly v roce 2006 výše 13.048 tis. Kč¹. Samotné mzdové náklady představovaly částku 9.456 tis. Kč (v tom mzdy 9.155 tis. Kč a ostatní osobní náklady 301 tis. Kč). Ve srovnání s předchozím rokem zaznamenaly mzdové náklady nárůst o 4,8 %, tj. o 431 tis. Kč (v roce 2005 činily mzdové náklady 9.025 tis. Kč, z toho prostředky na mzdy 8.716 tis. Kč a ostatní osobní náklady 309 tis. Kč).

Navýšení celkových nákladů Matematického ústavu v roce 2006 umožnil nárůst poskytnutých finančních prostředků. Ve srovnání s rokem 2006 se celkové příjmy zvýšily o 4,6 %, což v absolutním vyjádření představuje částku 862 tis. Kč. Celkové náklady zaznamenaly v roce 2006 nárůst o 4,5 %, resp. o 830 tis. Kč.

Tab. Vývoj celkových příjmů a celkových nákladů v letech 2000 – 2006 v tisících Kč

	2000	2001	2002	2003	2004	2005	2006
Příjmy celkem	10 709	12 805	12 078	13 270	14 867	18 551	19 413
z toho: hlavní činnost	10 709	12 792	12 061	13 145	14 843	18 521	19 318
doplňková činnost	0	13	17	125	24	30	95
Náklady celkem	10 672	12 799	12 454	13 653	14 851	18 534	19 364
z toho: hlavní činnost	10 672	12 744	12 437	13 528	14 851	18 504	19 269
doplňková činnost	0	55	17	125	0	30	95
Hospodářský výsledek	37	6	-376	-383	16	17	49

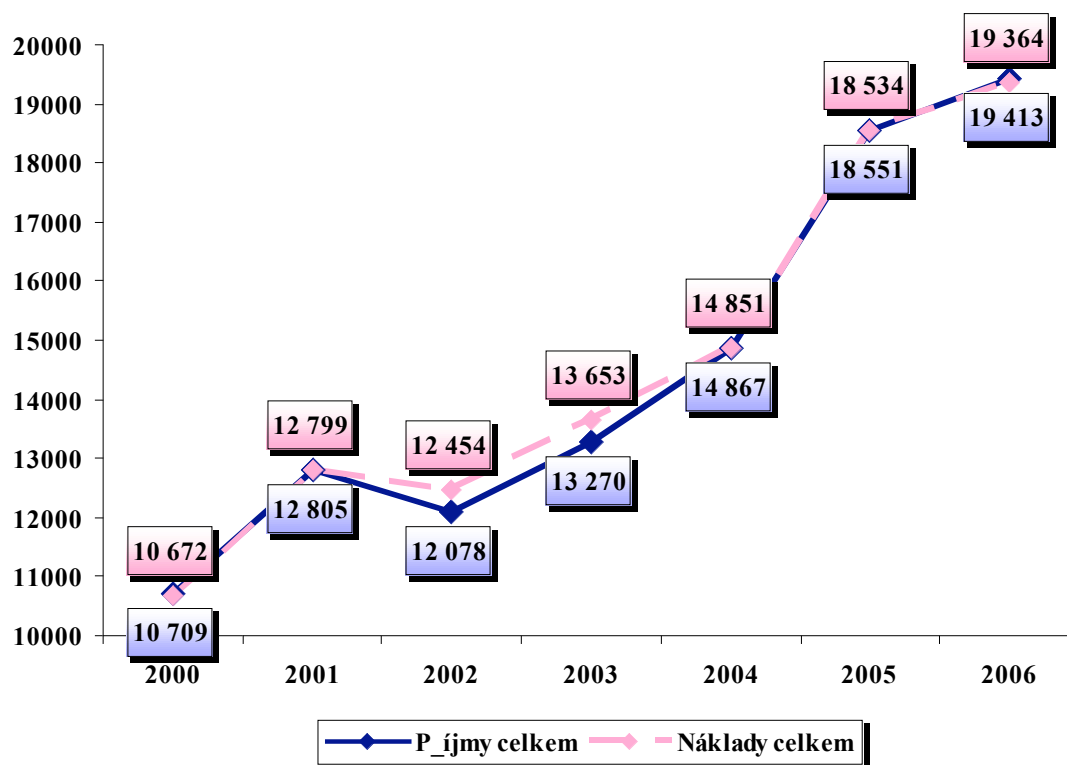
Tempo růstu objemu finančních prostředků, které Matematický ústav získal, se zpomalilo. Podíl na zvýšení objemu poskytnutých finančních prostředků měl nárůst neinvestičních příspěvků a dotací od MŠMT, které zaznamenaly oproti předchozímu roku zvýšení o 4,8 %, což v absolutním vyjádření představuje částku 358 tis. Kč, a institucionální dotace na výzkum a vývoj, která se ve srovnání s rokem 2005 zvýšila o 2,4 %, tj. o 224 tis. Kč.

V roce 2006 pokračoval rostoucí trend v objemu poskytnutých finančních prostředků v oblasti vědy a výzkumu. Na realizaci Výzkumného záměru MSM4781305904, který je řešen od 1. ledna 2005, bylo poskytnuto o 4,7 % více finančních prostředků oproti předchozímu roku. K navýšení přidělených finančních prostředků, a to o 4,5 %, došlo rovněž u projektů Grantové agentury ČR. V roce 2005 byla Matematickému ústavu poskytnuta na

¹ Osobní náklady, které v roce 2006 dosáhly výše 13.048 tis. Kč, zahrnují mzdové náklady (v roce 2006 činily 9.456 tis. Kč), náklady na zákonné sociální pojištění (v roce 2006 představovaly částku 3.216 tis. Kč) a sociální náklady (v roce 2006 dosáhly výše 376 tis. Kč).

realizaci výzkumného záměru institucionální dotace ve výši 7.328 tis. Kč a na realizaci projektů Grantové agentury ČR účelová dotace ve výši 1.750 tis. Kč, v roce 2006 to bylo již 7.670 tis. Kč v případě výzkumného záměru a 1.829 tis. Kč u projektů GA ČR.

Graf – Vývoj celkových příjmů a celkových nákladů Matematického ústavu v Opavě v letech 2000 – 2006 v tisících Kč



1. Roční účetní závěrka

1.1 Rozvaha

Rozvaha vyjadřuje stav aktiv a pasiv Matematického ústavu v Opavě, a to počáteční stavy k 1. 1. 2006 a konečné stavy k 31. 12. 2006.

Aktiva celkem jsou členěna na dlouhodobý majetek, který zahrnuje dlouhodobý nehmotný majetek a dlouhodobý hmotný majetek, a krátkodobý majetek, který představují pohledávky, krátkodobý finanční majetek a jiná aktiva.

Pasiva celkem jsou členěna na vlastní zdroje, které představuje výsledek hospodaření, a cizí zdroje, které zahrnují krátkodobé závazky.

Stav aktiv celkem a pasiv celkem k 1. 1. 2006, stejně jako stav aktiv a pasiv k 31. 12. 2006 se musí rovnat.

Tab. 1.1 Rozvaha (bilance) – AKTIVA v tisících Kč

AKTIVA	účet / součet	řádek	Stav	Stav
			k 1.1.2006	k 31.12.2006
			sl. 1	sl. 2
A. Dlouhodobý majetek celkem	ř.2+10+21+29	0001	0,00	0,00
I. Dlouhodobý nehmotný majetek celkem	ř.3 až 9	0002	2 064,06	2 064,06
1. Nehmotné výsledky výzkumu a vývoje	012	0003	0,00	0,00
2. Software	013	0004	0,00	0,00
3. Ocenitelná práva	014	0005	0,00	0,00
4. Drobný dlouhodobý nehmotný majetek	018	0006	2 064,06	2 064,06
5. Ostatní dlouhodobý nehmotný majetek	019	0007	0,00	0,00
6. Nedokončený dlouhodobý nehm. majetek	041	0008	0,00	0,00
7. Poskytnuté zálohy na dlouhodobý nehm. maj.	051	0009	0,00	0,00
II. Dlouhodobý hmotný majetek celkem	ř.11 až 20	0010	991,83	982,07
1. Pozemky	031	0011	0,00	0,00
2. Umělecká díla, předměty a sbírky	032	0012	0,00	0,00
3. Stavby	021	0013	0,00	0,00
4. Samost. movité věci a soubory movitých věcí	022	0014	0,00	0,00
5. Pěstitelské celky trvalých porostů	025	0015	0,00	0,00
6. Základní stádo a tažná zvířata	026	0016	0,00	0,00
7. Drobný dlouhodobý hmotný majetek	028	0017	991,83	982,07
8. Ostatní dlouhodobý hmotný majetek	029	0018	0,00	0,00
9. Nedokončený dlouhodobý hmotný majetek	042	0019	0,00	0,00
10. Poskytnuté zálohy na dlouhodobý hm. maj.	052	0020	0,00	0,00
III. Dlouhodobý finanční majetek celkem	ř.22 až 28	0021	0,00	0,00
1. Podíly v ovládaných a řízených osobách	061	0022	0,00	0,00
2. Podíly v osobách pod podstatným vlivem	062	0023	0,00	0,00
3. Dluhové cenné papíry držené do splatnosti	063	0024	0,00	0,00
4. Půjčky organizačním složkám	066	0025	0,00	0,00
5. Ostatní dlouhodobé půjčky	067	0026	0,00	0,00

6. Ostatní dlouhodobý finanční majetek	069	0027	0,00	0,00
7. Pořizovaný dlouhodobý finanční majetek	043	0028	0,00	0,00
IV. Oprávky k dlouhodobému majetku celkem	ř.30 až 40	0029	-3 055,89	-3 046,13
1. Oprávky k nehm.výsledkům výzkumu a vývoje	072	0030	0,00	0,00
2. Oprávky k softwaru	073	0031	0,00	0,00
3. Oprávky k ocenitelným právům	074	0032	0,00	0,00
4. Oprávky k drobnému dlouhodobému nehm.maj.	078	0033	-2 064,06	-2 064,06
5. Oprávky k ost. dlouhodobému nehm. maj.	079	0034	0,00	0,00
6. Oprávky ke stavbám	081	0035	0,00	0,00
7. Oprávky k samost. movitým věcem a souboru movitých věcí	082	0036	0,00	0,00
8. Oprávky k pěstitel. celkům trvalých porostů	085	0037	0,00	0,00
9. Oprávky k základnímu stádu a tažným zvířatům	086	0038	0,00	0,00
10. Oprávky k drobnému dlouhodobému hm. maj.	088	0039	-991,83	-982,07
11. Oprávky k ostatnímu dlouhodobému hm. maj.	089	0040	0,00	0,00
B. Krátkodobý majetek celkem	ř.42+52+72+81	0041	1 600,37	1 778,76
I. Zásoby celkem	ř.43 až 51	0042	0,00	0,00
1. Materiál na skladě	112	0043	0,00	0,00
2. Materiál na cestě	119	0044	0,00	0,00
3. Nedokončená výroba	121	0045	0,00	0,00
4. Polotovary vlastní výroby	122	0046	0,00	0,00
5. Výrobky	123	0047	0,00	0,00
6. Zvířata	124	0048	0,00	0,00
7. Zboží na skladě a v prodejnách	132	0049	0,00	0,00
8. Zboží na cestě	139	0050	0,00	0,00
9. Poskytnuté zálohy na zásoby	z 314	0051	0,00	0,00
II. Pohledávky celkem	ř.53 až 71	0052	48,74	2,54
1. Odběratelé	311	0053	0,00	0,00
2. Směnky k inkasu	312	0054	0,00	0,00
3. Pohledávky za eskontované cenné papíry	313	0055	0,00	0,00
4. Poskytnuté provozní zálohy	z 314	0056	2,23	2,46
5. Ostatní pohledávky	315	0057	1,25	0,00
6. Pohledávky za zaměstnanci	335	0058	0,66	0,08
7. Pohledávky za institucemi soc. zabezpečení a veřejného zdravotního pojištění	336	0059	0,00	0,00
8. Daň z příjmu	341	0060	0,00	0,00
9. Ostatní přímé daně	342	0061	0,00	0,00
10. Daň z přidané hodnoty	343	0062	0,00	0,00
11. Ostatní daně a poplatky	345	0063	0,00	0,00
12. Nároky na dotace a ost. zúčtování se stát. rozp.	346	0064	44,60	0,00
13. Nároky na dotace a ost. zúčtování s rozpočtem orgánů územních samosprávných celků	348	0065	0,00	0,00
14. Pohledávky za účastníky sdružení	358	0066	0,00	0,00
15. Pohledávky z pevných termín. operací a opcí	373	0067	0,00	0,00
16. Pohledávky z vydaných dluhopisů	375	0068	0,00	0,00
17. Jiné pohledávky	378	0069	0,00	0,00
18. Dohadné účty aktivní	388	0070	0,00	0,00
19. Opravná položka k pohledávkách	391	0071	0,00	0,00

III. Krátkodobý finanční majetek celkem	ř.73 až 80	0072	1 248,47	1 493,19
1. Pokladna	211	0073	34,97	24,95
2. Ceniny	213	0074	0,00	0,00
3. Účty v bankách	221	0075	1 213,50	1 468,24
4. Majetkové cenné papíry k obchodování	251	0076	0,00	0,00
5. Dluhové cenné papíry k obchodování	253	0077	0,00	0,00
6. Ostatní cenné papíry	256	0078	0,00	0,00
7. Pořizovaný krátkodobý finanční majetek	259	0079	0,00	0,00
8. Peníze na cestě	261	0080	0,00	0,00
IV. Jiná aktiva celkem	ř.82 až 84	0081	303,16	283,03
1. Náklady příštích období	381	0082	303,16	283,03
2. Příjmy příštích období	385	0083	0,00	0,00
3. Kurzové rozdíly aktivní	386	0084	0,00	0,00
Aktiva celkem	ř.1+41	0085	1 600,37	1 778,76

Tab. 1.1 Rozvaha (bilance) – PASIVA v tisících Kč

PASIVA	účet / součet	řádek	Stav	Stav
			k 1.1.2006 sl. 3	k 31.12.2006 sl. 4
A. Vlastní zdroje celkem	ř.87+91	0086	17,13	48,69
I. Jmění celkem	ř.88 až 90	0087	0,00	0,00
1. Vlastní jmění	901	0088	0,00	0,00
2. Fondy	911	0089	0,00	0,00
3. Oceňovací rozdíly z přecenění finančního majetku a závazků	921	0090	0,00	0,00
II. Výsledek hospodaření celkem	ř. 92 až 94	0091	17,13	48,69
1. Účet výsledku hospodaření	963	0092	0,00	48,69
2. Výsledek hospodaření ve schvalovacím řízení	931	0093	17,13	0,00
3. Nerozdělený zisk, neuhrazená ztráta min. let	932	0094	0,00	0,00
B. Cizí zdroje celkem	ř.96+98+106+130 +134	0095	1 583,24	1 730,07
I. Rezervy celkem	ř.97	0096	0,00	0,00
1. Rezervy	941	0097	0,00	0,00
II. Dlouhodobé závazky celkem	ř.99 až 105	0098	0,00	0,00
1. Dlouhodobé bankovní úvěry	951	0099	0,00	0,00
2. Vydané dluhopisy	953	0100	0,00	0,00
3. Závazky z pronájmu	954	0101	0,00	0,00
4. Přijaté dlouhodobé zálohy	955	0102	0,00	0,00
5. Dlouhodobé směnky k úhradě	958	0103	0,00	0,00
6. Dohadné účty pasivní	z 389	0104	0,00	0,00
7. Ostatní dlouhodobé závazky	959	0105	0,00	0,00
III. Krátkodobé závazky celkem	ř.107 až 129	0106	1 239,78	1 416,15
1. Dodavatelé	321	0107	1,29	0,09
2. Směnky k úhradě	322	0108	0,00	0,00
3. Přijaté zálohy	324	0109	0,00	0,00
4. Ostatní závazky	325	0110	594,31	659,60

5. Zaměstnanci	331	0111	78,52	102,96
6. Ostatní závazky vůči zaměstnancům	333	0112	0,00	0,00
7. Závazky k institucím sociálního zabezpečení a veřejného zdravotního pojištění	336	0113	428,19	480,75
8. Daň z příjmu	341	0114	0,00	0,00
9. Ostatní přímé daně	342	0115	131,77	163,15
10. Daň z přidané hodnoty	343	0116	5,70	0,05
11. Ostatní daně a poplatky	345	0117	0,00	0,00
12. Závazky ze vztahu ke státnímu rozpočtu	346	0118	0,00	9,55
13. Závazky ze vztahu k rozpočtu orgánů územních samosprávních celků	348	0119	0,00	0,00
14. Závazky z upsaných nesplacených cenných papírů a podílů	367	0120	0,00	0,00
15. Závazky k účastníkům sdružení	368	0121	0,00	0,00
16. Závazky z pevných termín. operací a opcí	373	0122	0,00	0,00
17. Jiné závazky	379	0123	0,00	0,00
18. Krátkodobé bankovní úvěry	231	0124	0,00	0,00
19. Eskontní úvěry	232	0125	0,00	0,00
20. Vydané krátkodobé dluhopisy	241	0126	0,00	0,00
21. Vlastní dluhopisy	255	0127	0,00	0,00
22. Dohadné účty pasivní	z 389	0128	0,00	0,00
23. Ostatní krátkodobé finanční výpomoci	249	0129	0,00	0,00
IV. Jiná pasiva celkem	ř.131 až 133	0130	0,00	0,00
1. Výdaje příštích období	383	0131	0,00	0,00
2. Výnosy příštích období	384	0132	0,00	0,00
3. Kurzové rozdíly pasivní	387	0133	0,00	0,00
V. Vnitřní zúčtování	395	0134	343,46	313,92
Pasiva celkem	ř.86+95	0135	1 600,37	1 778,76

1.2 Výkaz zisku a ztráty

Tab. 1.2 Výkaz zisku a ztráty v tisících Kč

VÝKAZ ZISKU A ZTRÁTY	účet / součet	řádek	Hlavní činnost	Hospodářská činnost
			sl. 1	sl. 2
A. Náklady				
I. Spotřebované nákupy celkem	ř.2 až 5	0001	1 872,24	0,00
1. Spotřeba materiálu	501	0002	1 872,24	0,00
2. Spotřeba energie	502	0003	0,00	0,00
3. Spotřeba ostat. neskladovatelných dodávek	503	0004	0,00	0,00
4. Prodané zboží	504	0005	0,00	0,00
II. Služby celkem	ř.7 až 10	0006	2 771,82	30,92
5. Opravy a udržování	511	0007	38,34	0,00
6. Cestovné	512	0008	690,45	0,00
7. Náklady na reprezentaci	513	0009	8,16	0,00
8. Ostatní služby	518	0010	2 034,87	30,92

III. Osobní náklady celkem	ř.12 až 16	0011	12 984,50	63,85
9. Mzdové náklady	521	0012	9 396,58	59,84
10. Zákonné sociální pojištění	524	0013	3 212,40	3,79
11. Ostatní sociální pojištění	525	0014	0,00	0,00
12. Zákonné sociální náklady	527	0015	375,52	0,22
13. Ostatní sociální náklady	528	0016	0,00	0,00
IV. Daně a poplatky celkem	ř.18 až 20	0017	3,58	0,00
14. Daň silniční	531	0018	0,00	0,00
15. Daň z nemovitostí	532	0019	0,00	0,00
16. Ostatní daně a poplatky	538	0020	3,58	0,00
V. Ostatní náklady celkem	ř.22 až 29	0021	1 541,82	0,00
17. Smluvní pokuty a úroky z prodlení	541	0022	0,00	0,00
18. Ostatní pokuty a penále	542	0023	0,00	0,00
19. Odpis nedobytné pohledávky	543	0024	0,00	0,00
20. Úroky	544	0025	0,00	0,00
21. Kurzové ztráty	545	0026	28,95	0,00
22. Dary	546	0027	0,00	0,00
23. Manka a škody	548	0028	0,00	0,00
24. Jiné ostatní náklady	549	0029	1 512,87	0,00
VI. Odpisy, prodaný majetek, tvorba rezerv a opravných položek celkem	ř.31 až 36	0030	94,94	0,00
25. Odpisy dlouhodobého hmotného a nehmotného majetku	551	0031	94,94	0,00
26. Zůstatková cena prodaného dlouhodobého hmotného a nehmotného majetku	552	0032	0,00	0,00
27. Prodané cenné papíry a podíly	553	0033	0,00	0,00
28. Prodaný materiál	554	0034	0,00	0,00
29. Tvorba rezerv	556	0035	0,00	0,00
30. Tvorba opravných položek	559	0036	0,00	0,00
VII. Poskytnuté příspěvky celkem	ř.38 až 39	0037	0,00	0,00
31. Poskytnuté příspěvky zúčtované mezi organizačními složkami	581	0038	0,00	0,00
32. Poskytnuté členské příspěvky	582	0039	0,00	0,00
VIII. Daň z příjmů celkem	ř.41	0040	0,00	0,00
33. Dodatečné odvody daně z příjmů	595	0041	0,00	0,00
Náklady celkem	ř.1+6+11+17+21+30+37+40	0042	19 268,90	94,77
B. Výnosy				
I. Tržby za vlastní výkony a za zboží celkem	ř.44 až 46	0043	63,59	94,77
1. Tržby za vlastní výroby	601	0044	0,00	0,00
2. Tržby z prodeje služeb	602	0045	63,59	94,77
3. Tržby za prodané zboží	604	0046	0,00	0,00
II. Změny stavu vnitroorganizačních zásob celkem	ř.48 až 51	0047	0,00	0,00
4. Změna stavu zásob nedokončené výroby	611	0048	0,00	0,00
5. Změna stavu zásob polotovarů	612	0049	0,00	0,00
6. Změna stavu zásob výrobků	613	0050	0,00	0,00
7. Změna stavu zvířat	614	0051	0,00	0,00
III. Aktivace celkem	ř.53 až 56	0052	0,00	0,00
8. Aktivace materiálu a zboží	621	0053	0,00	0,00

9. Aktivace vnitroorganizačních služeb	622	0054	0,00	0,00
10. Aktivace dlouhodobého nehmotného majetku	623	0055	0,00	0,00
11. Aktivace dlouhodobého hmotného majetku	624	0056	0,00	0,00
IV. Ostatní výnosy celkem	ř.58 až 64	0057	67,22	0,00
12.Smluvní pokuty a úroky z prodlení	641	0058	0,00	0,00
13. Ostatní pokuty a penále	642	0059	0,00	0,00
14. Platby za odepsané pohledávky	643	0060	0,00	0,00
15. Úroky	644	0061	61,67	0,00
16. Kurzové zisky	645	0062	0,29	0,00
17. Zúčtování fondů	648	0063	0,00	0,00
18. Jiné ostatní výnosy	649	0064	5,26	0,00
V. Tržby z prodeje majetku, zúčtování rezerv a opravných položek celkem	ř.66 až 72	0065	0,00	0,00
19. Tržby z prodeje dlouhodobého hmotného a nehmotného majetku	652	0066	0,00	0,00
20. Tržby z prodeje cenných papírů a podílů	653	0067	0,00	0,00
21. Tržby z prodeje materiálu	654	0068	0,00	0,00
22. Výnosy z krátkodobého finančního majetku	655	0069	0,00	0,00
23. Zúčtování rezerv	656	0070	0,00	0,00
24. Výnosy z dlouhodobého finančního majetku	657	0071	0,00	0,00
25. Zúčtování opravných položek	659	0072	0,00	0,00
VI. Přijaté příspěvky celkem	ř.74 až 76	0073	0,00	0,00
26. Přijaté příspěvky zúčtované mezi organizačními složkami	681	0074	0,00	0,00
27. Přijaté příspěvky (dary)	682	0075	0,00	0,00
28. Přijaté členské příspěvky	684	0076	0,00	0,00
VII. Provozní dotace celkem	ř.78	0077	19 186,78	0,00
29. Provozní dotace	691	0078	19 186,78	0,00
Výnosy celkem	ř.43+47+52+57 +65+73+77	0079	19 317,59	94,77
Výsledek hospodaření před zdaněním	ř.79-42	0080	48,69	0,00
34. Daň z příjmů	591	0081	0,00	0,00
Výsledek hospodaření po zdanění	ř.80-81	0082	48,69	0,00
			hlavní + hospodářská činnost	
Výsledek hospodaření před zdaněním	ř.80/sl.1+2	0083	48,69	
Výsledek hospodaření po zdanění	ř.82/sl.1+2	0084	48,69	

1.3 Doplnující údaje

Tab. 1.3 Doplnující údaje v tisících Kč

Název údaje	číslo řádku	Přijato	Skutečnost	
		sl. 1	sl. 2	
A. Celkové neinvestiční dotace a příspěvky (ze všech zdrojů)	(ř. 2 + 39)	1	19 280	19 273

v tom: a) dotace celkem (ze všech zdrojů)	(ř. 3+13 +18 +23+28+36)	2	11 581	11 574
v tom: 1. kapitola MŠMT	(ř. 4+5+7+10)	3	9 752	9 745
v tom: neinvestiční dotace spojené s program. financováním		4	0	0
dotace vysokošk. zeměd. a lesním statkům		5	0	0
z toho: dotace na genofondy		6	0	0
dotace na výzkum a vývoj	(ř.8+9)	7	9 587	9 587
v tom: institucionální		8	9 587	9 587
účelové		9	0	0
ostatní dotace celkem	(ř.11+12)	10	165	158
v tom: odb. 30		11	165	158
ostatní odbory		12	0	0
2. ostatní kapitoly	(ř.14+15)	13	0	0
v tom: provozní dotace		14	0	0
dotace na výzkum a vývoj	(ř.16+17)	15	0	0
v tom: institucionální		16	0	0
účelové		17	0	0
3. územní samosprávné celky	(ř.19+20)	18	0	0
v tom: provozní dotace		19	0	0
dotace na výzkum a vývoj	(ř.21+22)	20	0	0
v tom: institucionální		21	0	0
účelové		22	0	0
4. dotace ze zahraničí, dary apod.	(ř.24+25)	23	0	0
v tom: provozní dotace		24	0	0
dotace na výzkum a vývoj	(ř.26+27)	25	0	0
v tom: institucionální		26	0	0
účelové		27	0	0
5. Grantové agentury (granty)	(ř.29+30)	28	1 829	1 829
v tom: provozní dotace		29	0	0
dotace na výzkum a vývoj	(ř.31+32)	30	1 829	1 829
v tom: institucionální		31	0	0
účelové	(ř.33+34+35)	32	1 829	1 829
v tom: GA ČR		33	1 829	1 829
GA AV		34	0	0
ostatní		35	0	0
6. dotace z fondu EU	(ř.37+38)	36	0	0
v tom: OPRLZ opatření 3.2		37	0	0
ostatní fondy		38	0	0
b) Příspěvky na vzdělávání z kapitoly MŠMT	(ř.40+51)	39	7 699	7 699
v tom: neinvestiční příspěvek celkem	(ř.41 až 49)	40	0	0
v tom: vzdělávací činnost		41	6 686	6 686
stipendia DSPSP		42	1 013	1 013
zahraniční studenti		43	0	0
Letní školy slovanských studií		44	0	0
Fond vzdělávací politiky		45	0	0
mimořádné aktivity		46	0	0

ubytovací stipendia	47	0	0
sociální stipendia	48	0	0
příspěvek vysokošk. zeměd. a lesním statkům	49	0	0
z toho: dotace na genofondy	50	0	0
kapitálový příspěvek celkem (ř.52+53+54)	51	0	0
v tom: ukazatel A+B	52	0	0
Fond vzdělávací politiky	53	0	0
mimořádné aktivity	54	0	0
B. Kapitálová dotace (ř.56+58+59)	55	145	145
v tom: kapitola MŠMT	56	145	145
z toho: dotace mimo programové financování	57	145	145
ostatní kapitoly	58	0	0
ostatní zdroje (ÚSC, zahraničí, granty,...)	59	0	0
		k 1. dni účetního obd.	k poslednímu dni účetního obd.
Vlastní zdroje – fondy celkem (úč. 911) (61 až 67)	60	0	0
Fond odměn	61	0	0
Fond rezervní	62	0	0
Fond reprodukce investičního majetku	63	0	0
Stipendijní fond	64	0	0
Fond účelově určených prostředků	65	0	0
Fond sociální	66	0	0
Fond provozních prostředků	67	0	0
Fond účelově určených prostředků – částka do výše 5% převedená z roku na rok	68	228	314

2. Analýza výnosů a nákladů

V následující části je proveden podrobnější rozbor zdrojů a skladby peněžních příjmů a výdajů Matematického ústavu v roce 2006 a jejich vývoj. Celkové příjmy Matematického ústavu dosáhly v roce 2006 výše 19.413 tis. Kč², z toho 19.318 tis. Kč v hlavní činnosti a 95 tis. Kč v doplňkové činnosti. Celkové náklady představovaly v roce 2006 částku 19.364 tis. Kč, z toho v hlavní činnosti 19.269 tis. Kč a 95 tis. Kč v doplňkové činnosti.

2.1 Výnosy

Podstatnou část příjmů Matematického ústavu představují příspěvky a dotace z kapitoly 333 státního rozpočtu. Z celkové částky poskytnuté Slezské univerzitě v Opavě z kapitoly 333 státního rozpočtu byly Matematickému ústavu přiděleny finanční prostředky v celkové výši 17.451 tis. Kč. Grantová agentura ČR poskytla Matematickému ústavu na realizaci grantových projektů částku ve výši 1.829 tis. Kč.

V rámci Programu vědecko-technické spolupráce mezi Českou republikou a Rakouskem (program KONTAKT) získal Matematický ústav finanční podporu ve výši 5 tis. Kč. Kromě výše zmíněných finančních prostředků se na celkových příjmech Matematického ústavu podílely i vlastní příjmy, a to částkou 220 tis. Kč.

Tab. 2.1a Výnosy z transferů z kapitoly MŠMT, z ostatních kapitol státního rozpočtu a další zdroje mimo programového financování – poskytnuté prostředky (v tisících Kč)

Č.ř.	Výnosy z veřejných zdrojů	Činnost VŠ bez KaM a zeměd. a lesních podniků		Koleje a menzy - dotace		Vysokošk. zeměd. a lesní podniky		Celkem		Výzkum a vývoj celkem		Výzkum a vývoj celkem
		běžné	kapi- tálové	běžné	kapi- tálové	běžné	kapi- tálové	běžné	kapi- tálové	běžné	kapi- tálové	
1	2	3	4	5	6	7	8	9	10	11	12	13
1	Příspěvek z kap. MŠMT							7 699	0			
2	Dotace z kap. MŠMT							165	145	9 587	0	9 587
3	Výnosy z kapitol stát. rozpočtu celkem (bez MŠMT)	0	0	0	0	0	0	0	0	1 829	0	1 829
	v tom: GA ČR	0	0	0	0	0	0	0	0	1 829	0	1 829
4	Výnosy z ost. veř. zdrojů (např. obcí, ÚSC, stát. fondů)	0	0	0	0	0	0	0	0	0	0	0
5	Výnosy ze zahraničí, vč. EU celkem	0	0	0	0	0	0	0	0	0	0	0

² V částce 19.413 tis. Kč nejsou zohledněny finanční prostředky, které byly převedeny do Fondu účelově určených prostředků. Jedná se o část dotace poskytnuté na realizaci Výzkumného záměru MSM4781305904 ve výši 255 tis. Kč a část dotace poskytnuté na realizaci projektů Grantové agentury ČR v celkové výši 59 tis. Kč. Tyto prostředky nemohly být účelně a efektivně použity v roce 2006, a proto byly převedeny do Fondu účelově určených prostředků. Fond účelově určených prostředků spravuje Rektorát Slezské univerzity v Opavě.

6	Celkem příspěvek + dotace (ř.1+2+3+4+5)	0	0	0	0	0	0	7 864	145	11 416	0	11 416
---	--	---	---	---	---	---	---	-------	-----	--------	---	--------

Tab. 2.1b Výnosy z transferů z kapitoly MŠMT, z ostatních kapitol státního rozpočtu a další zdroje mimo programového financování – poskytnuté prostředky (v tisících Kč) – souhrnná tabulka

Č.ř.	Výnosy z veřejných zdrojů	Celkem	Použito	Převod do fondu	Vratka
1	2	14	15	16	17
1	Příspěvek z kap. MŠMT	7 699	7 699	0	0
2	Dotace z kap. MŠMT	9 752	9 490	255	7
3	Výnosy z kapitol stát. rozpočtu celkem (bez MŠMT)	1 829	1 770	59	0
	v tom: GA ČR	1 829	1 770	59	0
4	Výnosy z ost. veř. zdrojů (např. obcí, ÚSC, stát. fondů)	0	0	0	0
5	Výnosy ze zahraničí vč. EU celkem	0	0	0	0
6	Celkem příspěvek + dotace (ř.1+2+3+4+5)	19 280	18 959	314	7

2.1.1 Dotace z kapitoly MŠMT státního rozpočtu

Z finančních prostředků, které byly Slezské univerzitě v Opavě převedeny z kapitoly školství (kapitola 333 státního rozpočtu) na základě rozhodnutí o poskytnutí příspěvků a dotací, obdržel Matematický ústav níže uvedené částky:

Neinvestiční příspěvky a dotace mimo VaV celkem	7.863,9 tis. Kč
v tom: Studijní programy a s nimi spojenou tvůrčí činnost (ukazatel A a B)	6.685,9 tis. Kč
Stipendia studentů doktorských studijních programů (ukazatel C)	1.013,0 tis. Kč
Zahraniční studenti a mezinárodní spolupráce (ukazatel D)	
- program AKTION	21,0 tis. Kč
Rozvojové projekty (ukazatel I)	144,0 tis. Kč
Dotace na výzkum a vývoj celkem	9.587,0 tis. Kč
v tom: Výzkumné záměry VaV	7.670,0 tis. Kč
Specifický výzkum VaV	1.917,0 tis. Kč

Tab. 2.1.1 Neinvestiční příspěvky a dotace z kapitoly MŠMT v celých Kč

č. ř.	uk.	Dotací položky a ukazatele	Použito K 31.12.2006	Převedeno do Fondu účel. určených prostředků	Vratka do státního rozpočtu
1		Příspěvek a dotace celkem	17 189 126	254 920	6 854
2		Neinvestiční příspěvky a dotace mimo programové financování z kap. MŠMT celkem	17 189 126	254 920	6 854
3		Neinvestiční příspěvky a dotace mimo VaV z kap. MŠMT	7 857 046	0	6 854
4	A a B	v tom: Studijní programy a s nimi spojenou tvůrčí čin.	6 685 900	0	0
5	C	Stipendia studentům doktorských stud. programů	1 013 000	0	0
6	D	Zahraniční studenti a mezinárodní spolupráce	14 146	0	6 854
7		v tom: studenti, kteří nejsou st. občany ČR	0	0	0
8		zahraniční studenti (krátkodobé pobyty)	0	0	0
9		Letní školy slovanských studií	0	0	0
10		program AKTION	14 146	0	6 854
11		program CEEPUS	0	0	0
12		SOKRATES II celkem	0	0	0
13		v tom: Erasmus	0	0	0
14		Comenius	0	0	0
15		Minerva	0	0	0
16		Arion	0	0	0
17		Lingva	0	0	0
18		ostatní	0	0	0
19	F	Fond vzdělávací politiky	0	0	0
20	G	Fond rozvoje vysokých škol	0	0	0
21	I	Rozvojové programy	144 000	0	0
22		z toho: projekty Národní program přípravy na stárnutí (AU3V)	0	0	0
23	M	Mimořádné aktivity	0	0	0
24	S	Sociální stipendia	0	0	0
25	U	Ubytovací stipendia	0	0	0
26		Dotace na ubytování a stravování studentů (KaM)	0	0	0
27		Neinvestiční dotace na výzkum a vývoj celkem	9 332 080	254 920	0
28		v tom: institucionální prostř. VaV – mezinárodní spolupráce ve VaV	0	0	0
29		institucionální prostř. VaV - ostatní (výzkumné záměry + administrace)	7 415 080	254 920	0
30		institucionální prostř. VaV - specifický výzkum na VŠ	1 917 000	0	0
31		účelové prostř. VaV - Národní program výzkumu	0	0	0
32		účelové prostř. VaV - programy v půs. poskytovatele	0	0	0
33		účelové prostř. VaV - veřejné zakázky ve VaV	0	0	0

Tab. 2.1.1a Bližší údaje k některým dotačním položkám v tisících Kč

Označení ukazatele	Dotační položka (název projektu, registrační číslo a řešitel)	Prostředky poskytnuté k 31. 12. 2006
Neinvestiční příspěvek a dotace		
A	Interní grantový systém Slezské univerzity v Opavě	187,3
	v tom: Vlastnosti spojených funkcí na intervalu s nulovou topologickou entropií (řešitel: RNDr. Z. Kočan, Ph.D., reg. č. 2/2006)	25,0
	Nekomutativní geometrie a částicový obsah vesmíru (řešitel: Doc. RNDr. T. Kopf, Ph.D., reg. č. 3/2006)	30,0
	Model filtrace s hysterezí (řešitelka: RNDr. J. Kopfová, Ph.D., reg. č. 4/2006)	27,7
	Minimální množiny trojúhelníkových zobrazení (řešitelka: RNDr. J. Kupka, Ph.D., reg. č. 6/2006)	25,0
	Omega-limitní množiny a chaos v jednodimenzionálních dynamických systémech (řešitel: RNDr. M. Málek, Ph.D., reg. č. 7/2006)	25,0
	Aktivní účast na konferenci ECIT`2006, Gargnano, Italy (řešitelka: Doc. RNDr. M. Štefánková, Ph.D., reg. č. 8/2006)	25,6
	Přesná řešení Einsteinových rovnic a jejich zobrazení (řešitel: RNDr. O. Stolín, Ph.D., reg. č. 9/2006)	29,0
I	Rozvojové programy	144,0
	z toho: Program na podporu vytváření společných struktur mezi vysokými školami a odběratelskou sférou	40,0
	v tom: Podnikové praxe aplikačně zaměřených studentů oboru Matematika (řešitel: Doc. RNDr. T. Kopf, Ph.D., reg. č. 167/6)	40,0
	Program na rozvoj moderních technologií	104,0
	v tom: Digitální záznam výuky (řešitel: Doc. RNDr. M. Marvan, CSc., reg. č. 616/4a) ³	104,0
Dotace na výzkum a vývoj		
	Institucionální prostř. VaV - ostatní (výzkumné záměry + administrace)	7 670,0
	v tom: Topologické a analytické metody v teorii dynamických systémů a matematické fyzice (MSM4781305904, Prof. Smítal)	7 670,0

Částka poskytnutá MŠMT jako neinvestiční příspěvky a dotace mimo VaV zaznamenala v roce 2006 nárůst o 4,8 % oproti předchozímu roku, což v absolutním vyjádření představuje částku 357,6 tis. Kč. Neinvestiční příspěvky a dotace mimo VaV poskytnuté v roce 2006 Matematickému ústavu dosáhly výše 7.863,9 tis. Kč. Srovnání jednotlivých neinvestičních příspěvků a dotací mimo VaV, resp. jednotlivých komponent neinvestiční základní dotace⁴ v letech 2000 – 2006 ukazuje následující tabulka.

³ Na realizaci projektu byla poskytnuta rovněž kapitálová dotace ve výši 145 tis. Kč. Celková dotace na řešení tohoto rozvojového projektu byla 249 tis. Kč.

⁴ V roce 2006 překlasičkovalo MŠMT některé dotační položky na příspěvky. Jedná se zejména o příspěvek na studijní programy a s nimi spojenou tvůrčí činnost (ukazatel A a B) a příspěvek na stipendia studentů doktorských studijních programů (ukazatel C).

Tab. 2.1.1b Neinvestiční příspěvky a dotace mimo VaV, resp. neinvestiční základní dotace v tisících Kč

	2000	2001	2002	2003	2004	2005	2006
Vzdělávací činnost	2 725,0	2 823,0	3 193,0	3 930,4	4 626,0	5 981,3	6 685,9
Stipendia studentů doktorských studijních programů	870,0	689,0	468,0	469,0	740,0	922,0	1 013,0
Zahraniční studenti a mezinárodní spolupráce	0,0	6,0	0,0	0,0	28,0	21,0	21,0
Fond vzdělávací politiky	0,0	174,0	50,0	0,0	0,0	154,0	0,0
Projekty FRVŠ	409,0	70,0	87,0	94,0	0,0	116,0	0,0
Transformační a rozvojové programy	0,0	617,0	1 166,0	435,0	599,0	312,0	144,0
Celkem	4 004,0	4 379,0	4 964	4 928,4	5 993	7 506,3	7 863,9

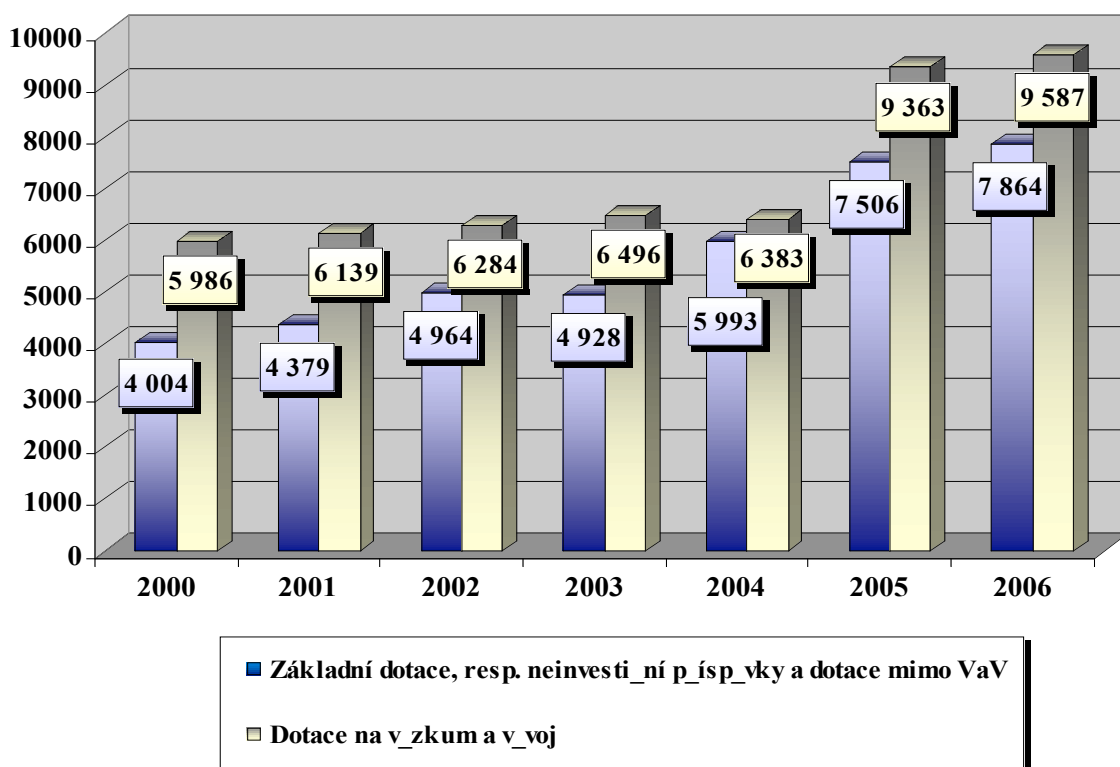
Stejně jako částka poskytnutá jako neinvestiční příspěvky a dotace mimo VaV, jejíž objem se v roce 2006 navýšil ve srovnání s předchozím rokem, zvýšila se také celková institucionální podpora poskytnutá z kapitoly školství na výzkum a vývoj. Zatímco institucionální podpora specifického výzkumu pokračuje v klesajícím trendu, dotace na realizaci Výzkumného záměru byla ve srovnání s předchozím rokem opět vyšší, a to o 4,7 %⁴.

Tab. 2.1.1c Neinvestiční dotace, resp. příspěvek z kapitoly školství (kap. 333 stát. rozpočtu) v tisících Kč

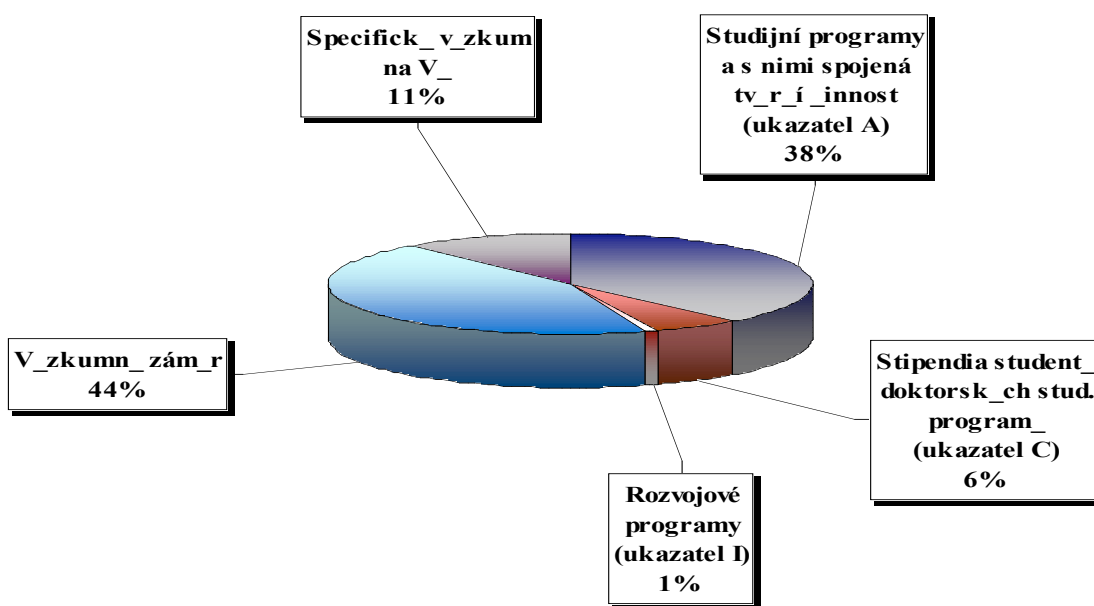
	2000	2001	2002	2003	2004	2005	2006
Neinvestiční základní dotace, resp. neinvest. příspěvek a dotace mimo VaV	4 004,0	4 379,0	4 964,0	4 928,4	5 993,0	7 506,3	7 863,9
Dotace na výzkum a vývoj	5 986,0	6 139,0	6 284,0	6 496,0	6 383,0	9 363,0	9 587,0
v tom:							
dotace na institucionální nespecifikovaný výzkum, resp. specifický výzkum	2 571,0	2 492,0	2 403,0	2 317,0	2 203,0	2 035,0	1 917,0
dotace na realizaci výzkumných záměrů	1 506,0	3 647,0	3 881,0	4 179,0	4 180,0	7 328,0	7 670,0
účelová dotace (Program "Posílení VaV)	1 909,0	0,0	0,0	0,0	0,0	0,0	0,0
Neinvestiční dotace z kapitoly školství celkem	9 990,0	10 518,0	11 248,0	11 424,4	12 376,0	16 869,3	17 450,9

⁴ K 31. 12. 2004 bylo ukončeno řešení Výzkumného záměru MSM192400002 „Globální analýza“ (doba řešení: 2000 – 2004). Od 1. 1. 2005 bylo zahájeno řešení Výzkumného záměru MSM4781305904 „Topologické a analytické metody v teorii dynamických systémů a matematické fyzice“ (doba řešení: 2005 – 2011).

Graf – Srovnání výše základní dotace, resp. neinvestičních příspěvků a dotací mimo VaV a dotace na výzkum a vývoj poskytnutých Matematickému ústavu z kapitoly školství v letech 2000 - 2006 v tisících Kč



Graf – Podíl jednotlivých příspěvků a dotací na celkovém neinvestičním výnosovém transferu poskytnutém Matematickému ústavu z kapitoly 333 státního rozpočtu v roce 2006



2.1.2 Dotace z ostatních kapitol státního rozpočtu a další zdroje

Grantová agentura ČR poskytla Matematickému ústavu jako příjemci dotace na realizaci pokračujících a nově přijatých grantů částku ve výši 1.829 tis. Kč.

V rámci Programu vědecko-technické spolupráce mezi Českou republikou a Rakouskem (program KONTAKT) získal Matematický ústav finanční podporu ve výši 5,2 tis. Kč.

Tab. 2.1.2 Dotace z ostatních kapitol státního rozpočtu a další zdroje v celých Kč

Příjmy dotačního charakteru	Prostředky poskytnuté k 31. 12. 2006	Vratka do státního rozpočtu
Neinvestiční dotace z ostatních kapitol státního rozpočtu		
Grantová agentura ČR	1 829 000	0
Další zdroje		
Program vědecko-technické spolupráce mezi Českou republikou a Rakouskem (Program KONTAKT)	5 260	0

Tab. 2.1.2a Bližší údaje k některým dotačním položkám v tisících Kč

Dotační položka (název projektu a řešitel)	Prostředky poskytnuté k 31. 12. 2006
Grantová agentura ČR	1 829
v tom: Projekt 201/03/H152 „Topologické a analytické metody v teorii dynamických systémů a matematické fyziky“, Prof. RNDr. J. Smítal, DrSc.	1 185
Projekt 201/06/0318 „Dynamické systémy III“, Prof. RNDr. J. Smítal, DrSc.	352
Projekt 201/04/0538 „Geometrie integrabilních systémů“, Doc. RNDr. M. Marvan, CSc.	175
Projekt 202/05/2767 „Obecně kovariantní kvantová teorie pole a nekomutativní geometrie“, Doc. RNDr. T. Kopf, Ph.D.	117
Program vědecko-technické spolupráce mezi ČR a Rakouskem (Program KONTAKT)	5,2
v tom: Projekt 2005-1 Iterativní funkcionální rovnice a jejich dynamika, Prof. RNDr. J. Smítal, DrSc.	5,2

V roce 2006 bylo na realizaci grantových projektů poskytnuto o 4,5 % více finančních prostředků než v roce 2005, tj. 79 tis. Kč. Vývoj neinvestičních dotací přidělených na projekty GA ČR v letech 2000 – 2006 ukazuje následující tabulka.

Tab. 2.1.2b Finanční prostředky přidělené na projekty GA ČR v letech 2000 – 2006 v tisících Kč

	2000	2001	2002	2003	2004	2005	2006
Celkové prostředky přidělené na projekty	610	836	728	1 032	1 591	1 750	1 829

2.1.3 Vlastní výnosy

Vlastní výnosy Matematického ústavu v roce 2006 v členění na hlavní a doplňkovou činnost jsou specifikovány v následující tabulce.

Tab. 2.1.3 Vlastní výnosy v tisících Kč

Položka	Hlavní činnost	Doplňková činnost	Celkem k 31.12.2006
Tržby ze služeb celkem	64	95	159
z toho: poplatky za přijímací řízení	39	0	39
kurzovné	5	0	5
ostatní tržby ze služeb	20	95	115
v tom: služby pro studenty	20	0	20
jiné	0	95	95
Ostatní výnosy celkem	61	0	61
z toho: úroky z běžného účtu	61	0	61
Vlastní příjmy celkem	125	95	220

V roce 2006 se vlastní výnosy Matematického ústavu opět zvýšily ve srovnání s předchozím rokem, kdy celkové vlastní výnosy dosáhly výše 158 tis. Kč. Zásahu na tomto navýšení mělo rozšíření spolupráce se státní a podnikovou sférou v rámci doplňkové činnosti Matematického ústavu. Za statistické zpracování dat a řešení optimalizačních úloh získal Matematický ústav celkovou částku 95 tis. Kč.

2.2 Náklady

Celkové neinvestiční náklady Matematického ústavu⁵ dosáhly v roce 2006 výše 19.364 tis. Kč, z toho 19.269 tis. Kč v hlavní činnosti a 95 tis. Kč v doplňkové činnosti. Oproti roku 2005 se celkové náklady zvýšily o 4,5 %, tj. 830 tis. Kč (v roce 2005 představovaly náklady Matematického ústavu 18.534 tis. Kč).

Přehled jednotlivých nákladových skupin je uveden v následující tabulce. V podrobnějším přehledu nákladů Matematického ústavu jsou v rámci hlavní činnosti zohledněny náklady:

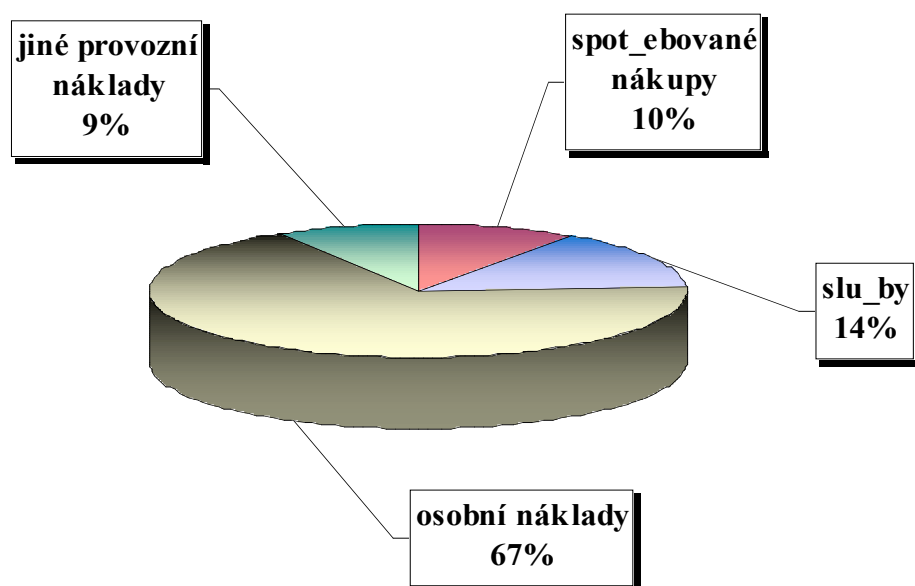
- na vzdělávací činnost,
- na projekty Interního grantového systému Slezské univerzity v Opavě,
- na stipendia studentů doktorského studijního programu Matematika,
- na projekt AKTION,
- na rozvojové projekty,
- na specifický výzkum,
- na Výzkumný záměr MSM4781305904,
- na projekty Grantové agentury ČR,
- na projekt v rámci Programu KONTAKT.

⁵ Pozornost je věnována neinvestičním nákladům, které tvořily stěžejní část celkových nákladů Matematického ústavu.

Tab. 2.2 Neinvestiční náklady Matematického ústavu v tisících Kč

Nákladové skupiny	Hlavní činnost	Doplňková činnost	Celkem
spotřebované nákupy (účetová skupina 50)	1 872	0	1 872
služby (účetová skupina 51)	2 772	31	2 803
osobní náklady (účetová skupina 52)	12 984	64	13 048
daně a poplatky (účetová skupina 53)	4	0	4
jiné provozní náklady (účetová skupina 54)	1 542	0	1 542
odpisy, rezervy a opravné položky (účetová skupina 55)	95	0	95
Celkem	19 269	95	19 364

Graf – Podíl jednotlivých nákladových skupin na celkových neinvestičních nákladech Matematického ústavu v roce 2006



Jednotlivé nákladové skupiny jsou blíže specifikovány v následující tabulce.

Tab. 2.2a Specifikace neinvestičních nákladů Matematického ústavu v tisících Kč

Nákladové skupiny a položky	Hlavní činnost	Doplňková činnost	Celkem
Spotřebované nákupy	1 872	0	1 872
v tom: Spotřeba materiálu	1 872	0	1 872
v tom: pohonné hmoty	57	0	57
drobný hmotný majetek	242	0	242
knihy, noviny, časopisy	1 499	0	1 499
kancelářský materiál, náplně do tiskáren a kopírek	66	0	66
ostatní	8	0	8

Služby	2 772	31	2 803
v tom: Opravy a udržování	38	0	38
Cestovné	691	0	691
z toho: tuzemské	80	0	80
zahraniční	608	0	608
diety zahraničních hostů	3	0	3
Náklady na reprezentaci	8	0	8
Ostatní služby	2 035	31	2 066
z toho: telefony	93	0	93
poštovné	15	0	15
nájemné	37	0	37
nákup drobného nehmotného majetku	3	31	34
inzerce	14	0	14
tiskařské a knihařské práce	6	0	6
kurzy a semináře	283	0	283
režie pracoviště	1 172	0	1 172
ostatní	412	0	412
Osobní náklady	12 984	64	13 048
v tom: Mzdové náklady	9 397	60	9 457
z toho: mzdy	9 145	11	9 155
ostatní osobní náklady (DPP, DPČ)	252	49	301
Zákonné sociální pojištění	3 212	4	3 216
z toho: zákonné zdravotní pojištění	826	1	827
zákonné sociální pojištění	2 386	3	2 389
Zákonné sociální náklady	375	0	375
z toho: příspěvek na stravné	192	0	192
sociální fond	183	0	183
Daně a poplatky	4	0	4
Jiné provozní náklady	1 542	0	1 542
v tom: Kurzové ztráty	29	0	29
Jiné ostatní náklady	1 513	0	1 513
z toho: stipendia, pomocné vědecké síly	0	0	0
doktorandská stipendia	1 209	0	1 209
zákonné pojištění odpovědnosti	39	0	39
pojištění majetku a osob	17	0	17
bankovní poplatky	38	0	38
technické zhodnocení drobného hmotného majetku	3	0	3
semináře studentů	27	0	27
převod prostředků GAČR	135	0	135
ostatní	45	0	45
Odpisy, rezervy a opravné položky	95	0	95
Celkem	19 269	95	19 364

2.2.1 Mzdové náklady

V roce 2006 bylo z prostředků Matematického ústavu vyplaceno na mzdy a dohody mimo pracovní poměr 9.457 tis. Kč. Ve srovnání s předchozím rokem došlo k nepatrnému zvýšení mzdových nákladů, a to o 4,8 %, což v absolutním vyjádření představuje nárůst o 432 tis. Kč (v roce 2005 dosáhly mzdové náklady výše 9.025 tis. Kč). Na rozdíl od roku 2005 nedošlo k výrazným úpravám mzdových tarifů pracovníků Matematického ústavu. Metodika účtování osobních nákladů pracovníků správy a údržby budovy Na Rybníčku 1 zůstala stejná jako v roce 2005. Část jejich mzdových prostředků byla účtována přímo do mzdových nákladů Výzkumného záměru MSM4781305904 (za rok 2006 se jednalo o částku 203 tis. Kč)⁶.

Průměrná mzda na jednoho zaměstnance Matematického ústavu dosáhla v roce 2006 částky 24.358 Kč. Ve srovnání s předchozím rokem se průměrná mzda zvýšila o 3,1 % (v roce 2005 dosahovala průměrná mzda na jednoho zaměstnance Matematického ústavu výše 23.620 Kč).

Tab. 2.1.1 Pracovníci a mzdové prostředky

č.ř.	Ukazatel	
1	Průměrný evidenční počet pracovníků přepočtený za rok 2006 (celkem)	29,206
2	z toho: akademičtí pracovníci (odpovídá termínu pedagogičtí z výkazu P1b-04)	6,216
3	vědečtí pracovníci	18,74
4	ostatní pracovníci (odpovídá termínu nepedagogičtí z výkazu P1b-04)	4,25
5	Vyplacené mzdové prostředky hrazené z kap. 333 – MŠMT bez VaV v tis. Kč (ř.7 – ř.6)	3 380,316
6	Vyplacené mzdové prostředky hrazené z kap. 333 – MŠMT pouze VaV v tis. Kč (ř.0305 výkazu P1b-04)	5 376,429
7	Vyplacené mzdové prostředky hrazené z kap. 333 – MŠMT v tis. Kč (ř.0307 výkazu P1b-04)	8 756,745
8	v tom: 1) mzdy	8 536,741
9	z toho: VaV	5 326,237
10	2) OPPP (dříve OON)	220,004
11	z toho: VaV	50,192
12	Mzdové prostředky vyplacené z fondů (ř. 0310 výkazu P1b-04)	0
13	Vyplacené mzdové prostředky z kapitoly 333 a fondů v tis. Kč (ř.7 + ř.12)	8 756,745
14	v tom: akademickým pracovníkům	2 654,437
15	vědeckým pracovníkům	5 376,429
16	ostatním pracovníkům	725,879
17	Průměrná měsíční mzda za rok 2006 v Kč bez OPPP (OON) a fondů (z ř.8)	24 358
18	v tom: akademických pracovníkům	33 310
19	vědeckých pracovníků	23 685
20	ostatních pracovníků	14 233
21	Průměrná měsíční mzda za rok 2005 v Kč bez OPPP (OON) a FO	23 620
22	Nárůst mzdy roku 2006 oproti roku 2005 v %	3,124

⁶ Do roku 2005 se osobní náklady pracovníků správy a údržby budovy Na Rybníčku 1 zohledňovaly do režijních nákladů.

23	Mzdové prostředky vyplacené v roce 2006 z ostatních zdrojů (bez kap. 333) mimo VaV v tis. Kč (ř.0309 výkazu P1b-04)	0
24	v tom: granty a programy z ostatních kapitol	0
25	ostatní (zahraničí, dary apod.)	0
26	Mzdové prostředky vyplacené v roce 2006 z ostatních zdrojů VaV (bez kap. 333) (ř.0306 výkazu P1b-04)	639,84
27	Doplňková činnost (ř.0308 výkazu P1b-04)	59,84
28	Vyplacené mzdové prostředky celkem (součet ř.13 + ř.23 + ř.26 + ř.27, ř.0311 výkazu P1b-04 a z výkazu Zisku a ztráty)	9 456,425

Tab. 2.2.1a Podrobnější přehled ukazatelů v oblasti „Práce a mzdy“

Kategorie pracovníků	Průměrný evidenční počet pracovníků	Mzdové prostředky celkem (v tis. Kč)	Průměrná mzda na jednoho pracovníka (v Kč)
Pedagogičtí pracovníci	6,216	2 484,625	33 310
z toho: profesori	0,8	709,301	73 885
docenti	2,4	914,463	31 752
odborní asistenti	3,016	860,861	23 786
asistenti	0	0	0
lektoři	0	0	0
Vědečtí pracovníci	18,74	5 326,237	23 685
Nepedagogičtí pracovníci	4,25	725,879	14 233
z toho: technicko-hospodářští pracovníci	1,75	361,716	17 225
pracovníci dělnických povolání	1	108,8	9 067
obchodně provozní pracovníci	1,5	255,363	14 187
Celkem	29,206	8 536,741	24 358

Tab. 2.2.1b Vývoj ukazatelů v oblasti „Práce a mzdy“ v letech 2000 - 2006

Ukazatel	2000	2001	2002	2003	2004	2005	2006
Mzdové prostředky celkem bez OON (v tis. Kč)	4 491	5 134	5 439	5 395	6 194	8 081	8 537
Přepočtený počet zaměstnanců	20,46	22,58	23,84	22,60	24,58	28,51	29,206
Průměrná mzda (v Kč)	18 290	18 949	19 011	19 894	20 999	23 620	24 358
Meziroční změna průměrné mzdy	-0,6%	+3,6%	+0,3%	+4,6%	+5,6%	+12,5%	+3,1%

Tab. 2.2.1c Podrobné členění mzdových nákladů podle zdrojů financování v tisících Kč

Mzdové náklady celkem	9 456
v tom: prostředky na mzdy	9 155
ostatní osobní náklady	301

1) Mzdové náklady ve vzdělávací činnosti Matematického ústavu	3 353
v tom: prostředky na mzdy	3 171
ostatní osobní náklady	161
2) Mzdové náklady v projektech Fondu rozvoje vysokých škol	0
v tom: prostředky na mzdy	0
ostatní osobní náklady	0
3) Mzdové náklady v Rozvojových projektech	39
v tom: prostředky na mzdy	39
ostatní osobní náklady	9
4) Mzdové náklady ve specifickém výzkumu	1 013
v tom: prostředky na mzdy	1 013
ostatní osobní náklady	0
5) Mzdové náklady ve Výzkumném záměru	4 363
v tom: prostředky na mzdy	4313
ostatní osobní náklady	50
6) Mzdové náklady v projektech Grantové agentury ČR	640
v tom: prostředky na mzdy	608
ostatní osobní náklady	32
7) Mzdové náklady v doplňkové činnosti	60
v tom: prostředky na mzdy	11
ostatní osobní náklady	49

3. Vývoj stavu majetku a výsledky inventarizace

3.1 Dlouhodobý nehmotný a hmotný majetek

Stav dlouhodobého nehmotného majetku k 31. 12. 2006 byl 2.064 tis. Kč. Dlouhodobý nehmotný majetek Matematického ústavu představuje pouze drobný dlouhodobý nehmotný majetek.

Stav dlouhodobého hmotného majetku k 31. 12. 2006 činil 982 tis. Kč. Dlouhodobý hmotný majetek Matematického ústavu tvoří pouze drobný dlouhodobý hmotný majetek.

Tab. 3.1 Dlouhodobý nehmotný a hmotný majetek v tisících Kč

Druhy majetku	Stav k 31. 12. 2005	Stav k 31. 12. 2006		
	pořizovací cena	pořizovací cena	oprávky	zůstatková cena
Dlouhodobý nehmotný majetek	2 064,06	2 064,06	-2 064,06	0,00
z toho: drobný dlouh. nehmotný majetek	2 064,06	2 064,06	-2 064,06	0,00
Dlouhodobý hmotný majetek	991,83	982,07	-982,07	0,00
z toho: drobný dlouh. hmotný majetek	991,83	982,07	-982,07	0,00

3.2 Finanční majetek

Finanční majetek Matematického ústavu tvoří pouze krátkodobý finanční majetek, který konkrétně představuje pokladní hotovost a zůstatek na běžném účtu. Stav krátkodobého finančního majetku k 31. 12. 2006 byl 1.493 tis. Kč.

Tab. 3.2 Finanční majetek v tisících Kč

Druhy majetku	Stav k 31. 12. 2005	Stav k 31. 12. 2006	Rozdíl oproti roku 2005
Dlouhodobý finanční majetek	0,00	0,00	0,00
Krátkodobý finanční majetek	1 248,47	1 493,19	244,72
z toho: pokladna	34,97	24,95	-10,02
bankovní účty	1 213,50	1 468,24	254,74

3.3 Zásoby

Matematický ústav k 31. 12. 2006 neevidoval žádné zásoby.

Tab. 3.3 Zásoby v tisících Kč

	Stav k 31. 12. 2005	Stav k 31. 12. 2006	Rozdíl oproti roku 2005
Zásoby celkem	0,00	0,00	0,00

3.4 Pohledávky, závazky, bankovní výpomoci a půjčky

Výše pohledávek Matematického ústavu k 31. 12. 2006 představuje částku 2,5 tis. Kč. Jedná se o krátkodobé pohledávky a oproti stavu k 31. 12. 2005 došlo k jejich výraznému snížení.

Matematický ústav eviduje pouze krátkodobé závazky. Jejich stav k 31. 12. 2006 činil 1.416 tis. Kč.

Tab. 3.4 Pohledávky, závazky, bankovní výpomoci a půjčky v tisících Kč

	Stav k 31. 12. 2005	Stav k 31. 12. 2006	Rozdíl oproti roku 2005
Pohledávky celkem	48,75	2,54	-46,21
v tom: odběratelé	0,00	0,00	0,00
zálohy	2,24	2,46	0,22
pohledávky za institucemi sociálního zabezpečení a veřejného zdravotního pojištění	0,00	0,00	0,00
pohledávky za zaměstnanci	0,66	0,08	-0,58
ostatní pohledávky	45,85	0,00	-45,85
Závazky celkem	1 239,78	1 416,15	176,37
v tom: dlouhodobé závazky	0,00	0,00	0,00
krátkodobé závazky	1 239,78	1 416,15	176,37
v tom: dodavatelé	1,29	0,10	-1,19
přijaté zálohy	0,00	0,00	0,00
závazky k zaměstnancům	78,52	102,96	24,44
závazky vůči institucím soc. zabezpečení a zdrav. pojištění	428,19	480,75	52,56
daňové závazky	137,47	163,20	25,73
ostatní závazky	594,31	669,14	74,83
Bankovní výpomoci a půjčky	0,00	0,00	0,00
z toho: úvěry	0,00	0,00	0,00

4. Rekapitulace finančního vypořádání se státním rozpočtem

4.1 Finanční vypořádání se státním rozpočtem z kapitoly 333 – MŠMT

K 31. 12. 2006 byly Matematickému ústavu poskytnuty neinvestiční finanční prostředky z kapitoly MŠMT ve výši 17.451 tis. Kč, z toho neinvestiční příspěvky a dotace představovaly částku 7.864 tis. Kč a neinvestiční institucionální dotace na výzkum a vývoj částku 9.587 tis. Kč.

Do státního rozpočtu byla vrácena částka ve výši 7 tis. Kč. Jedná se o nevyčerpanou dotaci poskytnutou na realizaci projektu v rámci programu AKTION. Přidělená dotace na řešení projektu nebyla vyčerpana, protože nebyla realizována původně plánovaná druhá návštěva zahraničního partnera projektu.

Institucionální dotace na realizaci Výzkumného záměru MSM4781305904 nebyla v rozpočtovém roce 2006 použita v plné výši. Byla využita možnost převodu části dotace ve výši 255 tis. Kč do Fondu účelově určených prostředků. Převod do fondu byl umožněn díky nižším osobním nákladům, provozním nákladům, cestovním nákladům a nákladům na zveřejnění výsledků, než se v roce 2006 předpokládalo. Uvedené finanční prostředky budou v roce 2007 použity k účelu, ke kterému byly poskytnuty.

4.1.1 Neinvestiční příspěvky a dotace mimo VaV

Tab. 4.1.1 Neinvestiční příspěvky a dotace mimo VaV celých Kč

č.ř.	uk.	Dotační položky a ukazatele	Poskytnuto	Použito k	Převedeno	Vratka
			k 31.12.2006	31.12.2006	do FÚUP	
			sl. 1	sl. 2	sl. 3	sl. 4=sl.2-sl.3
1		Neinvestiční příspěvky a dotace mimo VaV z kapitoly MŠMT (ř.4 až 26)	7 863 900	7 857 046	0	6 854
2	A, B	v tom: Studijní programy a s nimi spojenou tvůrčí činnost		6 685 900	0	0
3	C	Stipendia studentů doktor. stud. programů		1 013 000	0	0
4	D	Zahraníční studenti a mezinárodní spolupráce		14 146	0	0
5		v tom: studenti, kteří nejsou st. občany ČR (vč. projektů a krajanů)-zahr.rozvoj.pomoc		0	0	0
6		zahraniční studenti (krátkodobé pobyty)		0	0	0
7		Letní školy slovanských studií		0	0	0
8		program AKTION		14 146	0	6 854
9		program CEEPUS		0	0	0
10		SOKRATES II celkem		0	0	0
11		v tom: Erasmus		0	0	0
12		Comenius		0	0	0
13		Minerva		0	0	0
14		Arion		0	0	0
15		Lingva		0	0	0

16		ostatní		0	0	0
17	F	Fond vzdělávací politiky		0	0	0
18	G	Fond rozvoje vysokých škol		0	0	0
19	I	Rozvojové programy		144 000	0	0
20		z toho: projekty Národní program přípravy na státní (AU3V)		0	0	0
21	M	Mimořádné aktivity		0	0	0
22	S	Sociální stipendia		0	0	0
23	U	Ubytovací stipendia		0	0	0

4.1.2 Dotace na stravování a ubytování

Tab. 4.1.2 Dotace na stravování a ubytování v celých Kč

č.ř.	uk.	Dotační položky a ukazatele	Poskytnuto k 31.12.2006	Použito k 31.12.2006	Převedeno do FÚUP	Vratka
			sl. 1	sl. 2	sl. 3	sl. 4=sl.2-sl.3
24		Dotace na ubytování a stravování studentů (KaM)	0	0	0	0

4.1.3 Neinvestiční dotace na výzkum a vývoj

Tab. 4.1.3 Neinvestiční dotace na výzkum a vývoj v celých Kč

č.ř.	uk.	Dotační položky a ukazatele	Poskytnuto k 31.12.2006	Použito k 31.12.2006	Převedeno do FÚUP	Vratka
			sl. 1	sl. 2	sl. 3	sl. 4=sl.2-sl.3
25		Neinvestiční dotace na výzkum a vývoj celkem	9 587 000	9 332 080	254 920	0
26		v tom: institucionální prostředky VaV -mezinár. spolupráce ve VaV		0	0	0
27		institucionální prostředky VaV - ostatní (výzk. zám.+ admin.)		7 415 080	254 920	0
28		institucionální prostředky VaV - specifický výzkum na VŠ		1 917 000	0	0
29		úcelové prostředky VaV - Národní program výzkumu		0	0	0
30		úcelové prostředky VaV - programy v půs. poskytovatele		0	0	0
31		úcelové prostředky VaV -veřejné zakázky ve VaV		0	0	0

4.1.4 Kapitálové příspěvky a dotace

Tab. 4.1.4 Kapitálové příspěvky a dotace v celých Kč

č.ř.	uk.	Dotační položky a ukazatele	Poskytnuto	Použito k	Převedeno	Vratka
			k 31.12.2006	31.12.2006	do FÚUP	
			sl. 1	sl. 2	sl. 3	sl. 4=sl.2-sl.3
32		Kapitálové příspěvky a dotace mimo programové financování a VaV z kap. MŠMT celkem	145 000	145 000	0	0
33		v tom: ukazatelé A+B		0	0	0
34		Fond rozvoje vysokých škol		0	0	0
35		Rozvojové programy		145 000	0	0
36		Kapitálové dotace na výzkum a vývoj	0	0	0	0
37		v tom: institucionální prostř. VaV – ostatní (výzkumné záměry+administrace)		0	0	0
38		úcelové prostř. VaV - programy v působnosti poskytovatele		0	0	0
39		úcelové prostř. VaV- Národní program výzkumu		0	0	0

4.2 Finanční vypořádání vzhledem k ostatním kapitolám státního rozpočtu a jiné neinvestiční dotace

Tab. 4.2 Finanční vypořádání vzhledem k ostatním kapitolám státního rozpočtu v celých Kč

Poskytovatel	Poskytnuto	Použito k	Převedeno	Vratka
	k 31.12.2006	31.12.2006	do FÚUP	
	sl. 1	sl. 2	sl. 3	sl. 4=sl.2-sl.3
Kapitoly státního rozpočtu (bez MŠMT)	1 829 000	1 769 290	59 710	0
v tom: Grantová agentura ČR		1 769 290	59 710	0

5. Stipendia a služby poskytované studentům

K 31. 10. 2006 bylo ve studijních programech Matematika evidováno 99 studentů, z toho v bakalářském studijním programu Matematika 65 studentů, v magisterském studijním programu Matematika 12 studentů, v magisterském navazujícím studijním programu Matematika 4 studenti a v doktorském studijním programu Matematika 18 studentů.

Údaje o počtech studentů vychází z originálního výstupu "Financování studijních programů (k 31. 10. 2006)" vygenerovaného z celostátní databáze SIMS (Sdružené informace matrik studentů).

5.1 Počty studentů

Tab. 5.1 Počty studentů k 31. 10. 2006

Počet studentů k 31. 10. 2006	99
v tom: nově přijatí studenti ⁷	15
zvláštní studenti ⁸	7
ostatní studenti ⁹	76
půlroční studenti ¹⁰	1
v tom: rozpočtoví studenti (kromě kódů financování "2", "6", "7")	99
studenti studující v cizím jazyce (kód financování "6")	0
studenti studující na základě mezinárodních smluv a usnesení vlády (kód financování "7")	0
studenti hrazení z jiné rozpočtové kapitoly (kód financování "2")	0

5.2 Stipendia

Stipendia jsou studentům vyplácena v souladu se Stipendijním řádem Slezské univerzity v Opavě a navazujícími právními předpisy. V roce 2006 bylo z prostředků Matematického ústavu vyplaceno studentům doktorského studia na stipendiích celkem 1.209,1 tis. Kč, z toho částka ve výši 1.013 tis. Kč z příspěvku MŠMT na stipendia pro studenty doktorských studijních programů (ukazatel C), částka 4,6 tis. Kč z příspěvku MŠMT na studijní programy a s nimi spojenou tvůrčí činnost (ukazatel A) a částka 191,5 tis. Kč z institucionální dotace na specifický výzkum.

⁷ Nově přijatí studenti jsou studenti, kteří byli v daném akademickém roce poprvé přijati ke studiu na první vysoké škole v ČR do 1. ročníku a jsou k 31. 10. řádně zapsáni.

⁸ Zvláštní studenti jsou studenti, kteří studují déle, než je standardní doba studia zvětšená o 1 rok nebo absolventi bakalářského nebo magisterského studijního programu v dalším bakalářském nebo magisterském studijním programu, kteří překročí standardní dobu studia (bez tolerance 1 roku).

⁹ Ostatní studenti jsou studenti, kteří nejsou zařazeni v kategorii „Nově přijatí“, „Zvláštní“, ani „Půlroční“.

¹⁰ Půlroční studenti jsou studenti, kteří v době kratší, než je půl rok, překročí standardní dobu studia zvětšenou o 1 rok, nebo absolventi bakalářského nebo magisterského studijního programu v dalším bakalářském nebo magisterském studijním programu, kteří v době kratší, než je půl rok, překročí standardní dobu studia (bez tolerance 1 roku).

Ze Stipendijního fondu, který spravuje Rektorát Slezské univerzity v Opavě, bylo studentům studijních programů Matematika vyplaceno v roce 2006 na stipendiích celkem 527,9 tis. Kč, z toho 10 tis. Kč studentům doktorského studijního programu Matematika, 61,1 tis. Kč studentům bakalářského a magisterského studijního programu Matematika, 81 tis. Kč studentům, kteří splnili podmínky pro vyplacení sociálního stipendia a 315 tis. Kč studentům, kteří splnili podmínky pro vyplacení ubytovacího stipendia.

Podle § 91 odst. 3 zákona č. 111/1998 Sb., o vysokých školách a o změně a doplnění dalších zákonů (zákon o vysokých školách) bylo v roce 2006 vypláceno studentům, kteří mají podle zvláštního právního předpisu nárok na přídavek na dítě ve zvýšené výměře, sociální stipendium. Nařízením vlády bylo sociální stipendium stanoveno na dvojnásobek přídavku na dítě, tedy 1.620,- Kč měsíčně. V roce 2006 byla Rektorátem Slezské univerzity v Opavě vyplacena studentům studijních programů Matematiky sociální stipendia v celkové výši 81.000,- Kč. Za období leden – červen 2006 byla 5 studentům, kteří splnili podmínky pro přiznání sociálního stipendia, vyplacena částka 48.600,- Kč. Za období září – prosinec 2006 byla rovněž 5 studentům vyplacena částka 32.400,- Kč.

Stravování a ubytování studentům studijních programů Matematika zabezpečuje Filozoficko - přírodovědecká fakulta v Opavě, Slezské univerzity v Opavě. Od akademického roku 2005/2006 došlo ke změně financování ubytování studentů. Slezská univerzita v Opavě dostává dotaci na ubytovací stipendia. Výplatu ubytovacích stipendií studentům provádí Rektorát Slezské univerzity v Opavě. Ubytovací stipendium je vypláceno zpětně za 3 měsíce. Za období leden – březen 2006 představovalo ubytovací stipendium částku 1.937,- Kč, za období duben – červen 2006 částku 1.977,- Kč, za období červenec – září 2006 částku 2.080,- Kč a za období říjen – prosinec 2006 částku 1.702,- Kč. V roce 2006 byla studentům studijních programů Matematika vyplacena Rektorátem Slezské univerzity v Opavě ubytovací stipendia v celkové výši 315.169,- Kč; z toho za 1. čtvrtletí 2006 byla 47 studentům vyplacena celková částka 87.444,- Kč, za 2. čtvrtletí 2006 byla 45 studentům vyplacena částka 86.120,- Kč, za 3. čtvrtletí 2006 byla 39 studentům vyplacena částka 73.932,- Kč a za 4. čtvrtletí 2006 byla 40 studentům vyplacena částka 67.673,- Kč.

Tab. 5.2 Přehled vyplacených stipendií v tisících Kč

Stipendia	Příspěvek nebo dotace MŠMT		Dotace MŠMT na výzkum a vývoj	Stipendijní fond SU	CELKEM
	Stud.progr. a s nimi spojenou tvůrčí činnost (ukazatel A)	Stipendia PGS (ukazatel C)	Specifický výzkum		
Stipendia vyplacená z prostředků Matematického ústavu celkem	4,6	1 013,0	191,5	0,0	1 209,1
v tom: stipendia studentům doktorského studijního programu	4,6	1 013,0	191,5	0,0	1 209,1
Stipendia vyplacená z prostředků Rektorátu Slezské univerzity celkem	0,0	0,0	0,0	527,9	527,9
v tom: stipendia studentům doktorského studijního programu	0,0	0,0	0,0	10,0	10,0
stipendia studentům bakalářského nebo magisterského stud. programu	0,0	0,0	0,0	61,1	61,1
z toho: pomocné vědecké síly	0,0	0,0	0,0	60,6	60,6
sociální stipendia	0,0	0,0	0,0	81,0	81,0
ubytovací stipendia	0,0	0,0	0,0	315,2	315,2

6. Institucionální podpora specifického výzkumu

V roce 2006 MŠMT poskytlo Matematickému ústavu institucionální podporu specifickému výzkumu ve výši 1.917 tis. Kč. Finanční prostředky byly použity na úhradu osobních a věcných nákladů společného výzkumu prováděného akademickými pracovníky Matematického ústavu a studenty magisterského a doktorského studijního programu Matematika.

Celková podpora specifického výzkumu	1.917 tis. Kč
v tom: osobní náklady	1.414 tis. Kč
věcné náklady	503 tis. Kč

Z prostředků určených na specifický výzkum byl v roce 2006 financován společný výzkum studentů doktorského a magisterského studia a akademických pracovníků spadajících tématiky pod Výzkumný záměr MSM4781305904 "Topologické a analytické metody v teorii dynamických systémů a matematické fyzice" řešený v Matematickém ústavu.

Výstupem jsou významné nové výsledky, na jejichž vzniku se studenti podíleli. V roce 2006 bylo publikováno 9 studentských prací v mezinárodních časopisech. Z toho v 7 případech byli studenti jedinými autory (M. Čiklová 2x, P. Kordulová, V. Kornecká, J. Melecký, T. Neuwirth, M. Pobořil), ve dvou případech byl spoluautorem pracovník ústavu. Dalších 5 samostatných studentských prací bylo v roce 2006 přijato do tisku (M. Čiklová 2x, A. Haková, P. Kordulová, V. Kornecká). Mezi časopisy, v nichž byly tyto příspěvky publikovány, jsou i vysoce prestižní impaktované časopisy, jako např. Nonlinearity, Nonlinear Analysis, J. of Physics, Chaos Solitons & Fractals. Studenti o svých výsledcích referovali nebo přednášeli na 5 zahraničních (Irsko, Itálie 2x, Slovensko, USA) a 4 domácích konferencích.

V rámci věcných nákladů bylo 191,5 tis. Kč vyplaceno studentům doktorského studia formou stipendií.

7. Závěr

V roce 2006 vykázal Matematický ústav stejně jako v předchozích dvou letech kladný hospodářský výsledek. Nepatrný nárůst nákladů byl pokrytý zvýšeným přílivem finančních prostředků. Neinvestiční příspěvek na studijní programy a s nimi spojenou tvůrčí činnost zaznamenal ve srovnání s rokem 2005 zvýšení o 11,8 % a institucionální dotace na výzkum a vývoj se oproti roku 2005 opět zvýšila, tentokrát jen o 2,4 %, a to zásluhou navýšení finanční podpory poskytnuté MŠMT na realizaci Výzkumného záměru MSM4781305904.

V následujících letech bude Matematický ústav dále pokračovat v posilování a rozšiřování vzdělávací činnosti. Snahou Matematického ústavu bude rovněž zachování pozitivního trendu v jeho hospodaření.

Zpracovala: Ing. Jana Šindlerová

27. 2. 2007