

**Zpráva o hospodaření
Matematického ústavu v Opavě
Slezské univerzity v Opavě
za rok 2003**

Opava, únor 2004

Obsah

Úvod	4
1. Roční účetní závěrka	5
1.1 Rozvaha	5
1.2 Výkaz zisku a ztráty	9
1.3 Doplnující údaje	11
2. Analýza příjmů a výdajů	11
2.1 Příjmy	12
2.1.1 Dotace z kapitoly 333 státního rozpočtu	12
2.1.2 Dotace z ostatních kapitol státního rozpočtu a další zdroje	15
2.1.3 Vlastní příjmy	16
2.2 Výdaje	16
2.2.1 Mzdové náklady	19
3. Stav majetku a výsledky inventarizace	20
3.1 Dlouhodobý nehmotný a hmotný majetek	20
3.2 Finanční majetek	21
3.3 Pohledávky a závazky, úvěry	21
4. Rekapitulace finančního vypořádání se státním rozpočtem	21
4.1 Základní dotace	22
4.2 Dotace na stravování a ubytování	22
4.3 Dotace na výzkum a vývoj	22
4.4 Finanční vypořádání vzhledem k ostatním kapitolám státního rozpočtu	23
5. Stipendia a služby poskytované studentům	23
5.1 Počet studentů	23
5.2 Stipendia	24

Seznam tabulek

Tab. Vývoj celkových příjmů a celkových nákladů Matematického ústavu v letech 2000 – 2003	4
Tab. 1.1 Rozvaha – AKTIVA v Kč	5
Tab. 1.1 Rozvaha – PASIVA v Kč	8
Tab. 1.2 Výkaz zisku a ztráty v Kč	9
Tab. 1.3 Doplnující údaje v Kč	11
Tab. 2.1.1 Neinvestiční dotace z kapitoly MŠMT v celých Kč	12
Tab. 2.1.1a Bližší údaje k některým dotačním položkám v tis. Kč	13
Tab. 2.1.1b Neinvestiční základní dotace v tis. Kč	13
Tab. 2.1.1c Neinvestiční dotace z kapitoly školství (kapitola 333 státního rozpočtu) v tis. Kč	13
Tab. 2.1.2 Dotace z ostatních kapitol státního rozpočtu a další zdroje v celých Kč	15
Tab. 2.1.2a Bližší údaje k některým dotačním položkám v tis. Kč	15
Tab. 2.1.2b Finanční prostředky přidělené na projekty GA ČR v tis. Kč	16
Tab. 2.1.3 Vlastní příjmy v tis. Kč	16
Tab. 2.2 Neinvestiční provozní náklady Matematického ústavu v tis. Kč	17
Tab. 2.2a Specifikace neinvestičních provozních nákladů Matematického ústavu v tis. Kč	18
Tab. 2.2.1a Přehled ukazatelů v oblasti „Práce a mzdy“ za Matematický ústav	19
Tab. 2.2.1b Vývoj ukazatelů v oblasti „Práce a mzdy“	20
Tab. 2.2.1c Podrobné členění mzdových nákladů podle zdrojů financování v tis. Kč	20
Tab. 4.1a Dlouhodobý nehmotný a hmotný majetek v tis. Kč	20
Tab. 4.2 Finanční majetek v tis. Kč	21
Tab. 4.3 Pohledávky a závazky, úvěry v tis. Kč	21
Tab. 5.1 Základní dotace v celých Kč	22
Tab. 5.2 Dotace na stravování a ubytování v celých Kč	22
Tab. 5.3 Dotace na výzkum a vývoj v celých Kč	22
Tab. 5.4 Finanční vypořádání vzhledem k ostatním kapitolám státního rozpočtu v celých Kč	23
Tab. 6.1 Počet studentů k 31. 10. 2003	23
Tab. 6.2 Přehled vyplacených stipendií a prostředků pomocným vědeckým silám v tis. Kč	24

Seznam grafů

Graf – Vývoj celkových příjmů a celkových nákladů Matematického ústavu v Opavě v letech 2000 – 2003 v tis. Kč	5
Graf – Srovnání výše dotací poskytnutých Matematickému ústavu z kapitoly školství v letech 2000 – 2003 v tis. Kč	14
Graf – Podíl jednotlivých dotací na příspěvku Matematickému ústavu poskytnutému z kapitoly 333 státního rozpočtu v roce 2003	14
Graf – Podíl jednotlivých nákladových skupin na celkových neinvestičních provozních nákladech Matematického ústavu v roce 2003	17

Úvod

Matematický ústav v Opavě vykázal za rok 2003 ztrátu ve výši 383 tis. Kč. Jedná se o ztrátu, které bylo dosaženo v hlavní činnosti. Hospodaření v doplňkové činnosti bylo vyrovnané, neboť se náklady rovnaly dosaženým příjmům.

Celkové příjmy dosáhly výše 13.270 tis. Kč, z toho v hlavní činnosti 13.145 tis. Kč a v doplňkové činnosti 125 tis. Kč. Celkové náklady představovaly částku 13.653 tis. Kč, z toho v hlavní činnosti 13.528 tis. Kč a v doplňkové činnosti 125 tis. Kč.

Podstatnou část celkových nákladů Matematického ústavu tvořily stejně jako v předchozích letech osobní náklady. Osobní náklady dosáhly v roce 2003 výše 7.844 tis. Kč¹. Samotné mzdové náklady představovaly částku 5.778 tis. Kč (v tom mzdy 5.597 tis. Kč a ostatní osobní náklady 181 tis. Kč). Ve srovnání s předchozím rokem zaznamenaly mzdové náklady pokles o 1,4 %, tj. o 82 tis. Kč (v roce 2002 činily mzdové náklady 5.860 tis. Kč, z toho prostředky na mzdy 5.632 tis. Kč a ostatní osobní náklady 228 tis. Kč).

Zvýšený příliv finančních prostředků v roce 2003 vedl k navýšení celkových nákladů Matematického ústavu. Ve srovnání s rokem 2002 se celkové příjmy zvýšily o 9,9 %, což v absolutním vyjádření představuje částku 1.192 tis. Kč. Celkové náklady v roce 2003 za znamenaly nárůst o 9,6 %, tedy o 1.199 tis. Kč.

Tab. Vývoj celkových příjmů a celkových nákladů Matematického ústavu v letech 2000 – 2003 v tis. Kč

	2000	2001	2002	2003	2003/2002
Příjmy celkem	10 709	12 805	12 078	13 270	1,099
z toho: hlavní činnost	10 709	12 792	12 061	13 145	1,090
doplňková činnost	0	13	17	125	7,353
Náklady celkem	10 672	12 799	12 454	13 653	1,096
z toho: hlavní činnost	10 672	12 744	12 437	13 528	1,088
doplňková činnost	0	55	17	125	7,353

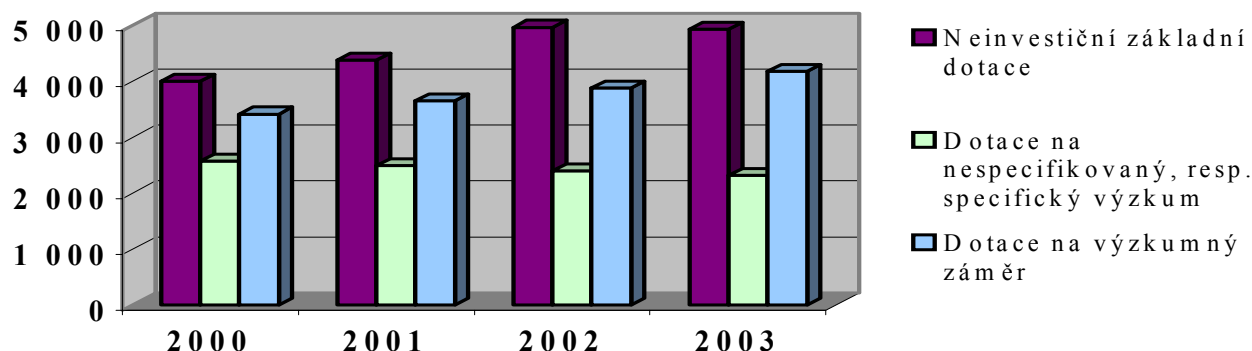
Na zvýšeném přílivu finančních prostředků se v roce 2003 značnou měrou podílely vlastní příjmy Matematického ústavu. Důvodem tohoto navýšení je skutečnost, že se v roce 2003 promítly do vlastních příjmů Matematického ústavu finanční prostředky plynoucí do rozpočtu z konferenčních poplatků českých a zahraničních účastníků mezinárodního sympozia, kterou v roce 2003 organizoval Matematický ústav. Konferenční poplatky od účastníků mezinárodního sympozia představovaly částku 554 tis. Kč.

Příznivý vývoj příjmové stránky podpořil také pokračující rostoucí trend v oblasti vědy a výzkumu. Ve srovnání s rokem 2002 došlo k výraznému navýšení prostředků na realizaci projektů Grantové agentury ČR. Zatímco v roce 2002 byla Matematickému ústavu poskytnuta

¹ Osobní náklady, které v roce 2003 dosáhly výše 7.844 tis. Kč, zahrnují mzdové náklady (v roce 2003 činily 5.778 tis. Kč), náklady na zákonné sociální pojištění (v roce 2003 představovaly částku 1.936 tis. Kč) a sociální náklady (v roce 2003 dosáhly výše 130 tis. Kč).

na realizaci projektů Grantové agentury ČR částka ve výši 728 tis. Kč, v roce 2003 to bylo 1.032 tis. Kč².

Graf – Vývoj celkových příjmů a celkových nákladů Matematického ústavu v Opavě v letech 2000 – 2003 v tis. Kč



1. Roční účetní závěrka

1.1 Rozvaha

Rozvaha vyjadřuje stav aktiv a pasiv Matematického ústavu v Opavě, a to počáteční stavy k 1. 1. 2003 a konečné stavy k 31. 12. 2003.

Aktiva celkem jsou členěna na stálá aktiva, která zahrnují dlouhodobý nehmotný majetek a dlouhodobý hmotný majetek, a oběžná aktiva, která představují pohledávky, krátkodobý finanční majetek a přechodné účty aktivní.

Pasiva celkem jsou členěna na vlastní zdroje, které představuje hospodářský výsledek, a cizí zdroje, které zahrnují krátkodobé závazky.

Stav aktiv celkem a pasiv celkem k 1. 1. 2003, stejně jako stav aktiv a pasiv k 31. 12. 2003 se musí rovnat.

Tab. 1.1 Rozvaha – AKTIVA v Kč

AKTIVA		č. ř.	Stav k 1. 1. 2003	Stav k 31. 12. 2003
A		B	1	2
A. Stálá aktiva		ř. 9 - 15 + 26 - 33 + 41	0,00	0,00
	Nehmotné výsledky výzkumu a vývoje (012)	2	0,00	0,00
	Software (013)	3	0,00	0,00
	Ocenitelná práva (014)	4	0,00	0,00

² Částka 1.032 tis. Kč zahrnuje finanční prostředky ve výši 842 tis. Kč, které byly Matematickému ústavu jako příjemci dotace poskytnuty od Grantové agentury ČR na realizaci grantů, a finanční prostředky ve výši 190 tis. Kč, které Matematický ústav jako spolupříjemce dotace obdržel od Masarykovy univerzity v Brně.

1. Dlouhodobý Nehmotný majetek	Drobný dlouhodobý nehmotný majetek (018)	5	2 219 841,64	2 095 329,58
	Ostatní dlouhodobý nehmotný majetek (019)	6	0,00	0,00
	Pořízení dlouhodobého nehmotného majetku (041)	7	0,00	0,00
	Poskytnuté zálohy na dlouhodobý nehmotný majetek (051)	8	0,00	0,00
Dlouhodobý nehmotný majetek celkem součet ř. 2 - 8		9	2 219 841,64	2 095 329,58
2. Oprávky k dlouhodobému nehmotnému majetku	Oprávky k nehmotným výsledkům výzkumu a vývoje (072)	10	0,00	0,00
	Oprávky k software (073)	11	0,00	0,00
	Oprávky k ocenitelným právům (074)	12	0,00	0,00
	Oprávky k drobnému dlouhodobému nehmotnému majetku (078)	13	-2 219 841,64	-2 095 329,58
	Oprávky k ostatnímu dlouhodobému nehmotnému majetku (079)	14	0,00	0,00
Oprávky k dlouhodobému nehmotnému majetku celkem součet ř. 10 - 14		15	-2 219 841,64	-2 095 329,58
3. Dlouhodobý hmotný majetek	Pozemky (031)	16	0,00	0,00
	Umělecká díla a předměty (032)	17	0,00	0,00
	Stavby (021)	18	0,00	0,00
	Samostatné movité věci a soubory movitých věcí (022)	19	0,00	0,00
	Pěstitelské celky trvalých porostů (025)	20	0,00	0,00
	Základní stádo a tažná zvířata (026)	21	0,00	0,00
	Drobný dlouhodobý hmotný majetek (028)	22	2 322 666,33	995 697,92
	Ostatní dlouhodobý hmotný majetek (029)	23	0,00	0,00
	Pořízení dlouhodobého hmotného majetku (042)	24	0,00	0,00
	Poskytnuté zálohy na dlouhodobý hmotný majetek (052)	25	0,00	0,00
Dlouhodobý hmotný majetek celkem součet ř. 16 - 25		26	2 322 666,33	995 697,92
4. Oprávky k dlouhodobému hmotnému majetku	Oprávky ke stavbám (081)	27	0,00	0,00
	Oprávky k samostatným movitým věcem a souborům movitých věcí (082)	28	0,00	0,00
	Oprávky k pěstitelským celkům trvalých porostů (085)	29	0,00	0,00
	Oprávky k základnímu stádu a tažným zvířatům (086)	30	0,00	0,00
	Oprávky k drobnému dlouhodobému hm. majetku (088)	31	-2 322 666,33	-995 697,92
	Oprávky k ostatnímu dlouhodobému hm. majetku (089)	32	0,00	0,00
Oprávky k dlouhodobému hmotnému majetku součet ř. 27 - 32		33	-2 322 666,33	-995 697,92
5. Dlouhodobý finanční majetek	Podílové cenné papíry a vklady v podnicích s rozhodujícím vlivem (061)	34	0,00	0,00
	Podílové cenné papíry a vklady v podnicích s podstatným vlivem (062)	35	0,00	0,00
	Ostatní dlouhodobé cenné papíry a vklady (063)	36	0,00	0,00
	Půjčky podnikům ve skupině (066)	37	0,00	0,00
	Ostatní dlouhodobé půjčky (067)	38	0,00	0,00
	Ostatní dlouhodobý finanční majetek (069)	39	0,00	0,00
Dlouhodobý finanční majetek celkem součet ř. 34 - 40		41	0,00	0,00
B. Oběžná aktiva ř. 52 + 71 + 80 + 85		42	1 296 562,41	1 665 157,41
1. Zásoby	Materiál na skladě (112)	43	0,00	0,00
	Materiál na cestě (119)	44	0,00	0,00
	Nedokončená výroba (121)	15	0,00	0,00
	Polotovary vlastní výroby (122)	46	0,00	0,00
	Výrobky (123)	47	0,00	0,00

1. Zásoby	Zvířata	(124)	48	0,00	0,00
	Zboží na skladě	(132)	49	0,00	0,00
	Zboží na cestě	(139)	50	0,00	0,00
	Poskytnuté zálohy na zásoby	(z účtu 314)	51	0,00	0,00
Zásoby celkem		součet ř. 43 - 51	52	0,00	0,00
2. Pohledávky	Odběratelé	(311)	53	390,00	24 877,10
	Směnky k inkasu	(312)	54	0,00	0,00
	Pohledávky za eskontované cenné papíry	(313)	55	0,00	0,00
	Poskytnuté provozní zálohy	314 mimo ř. 50	56	0,00	24 110,00
	Ostatní pohledávky	(315)	57	0,00	0,00
	Pohledávky za zaměstnanci	(335)	58	0,00	21 204,20
	Pohledávky za institucemi sociálního zabezpečení a zdravotního pojištění	(336)	59	0,00	0,00
	Daň z příjmu	(341)	60	0,00	0,00
	Ostatní přímé daně	(342)	61	0,00	0,00
	Daň z přidané hodnoty	(343)	62	0,00	0,00
	Ostatní daně a poplatky	(345)	63	0,00	0,00
	Nároky na dotace a ostatní zúčtování se státním rozpočtem	(346)	64	120 000,00	72 000,00
	Nároky na dotace a ostatní zúčtování s rozpočtem orgánů územních samosprávních celků	(348)	65	0,00	0,00
	Pohledávky za účastníky sdružení	(358)	66	0,00	0,00
	Pohledávky z pevných termínových operací	(373)	67	0,00	0,00
	Pohledávky z emitovaných dluhopisů	(375)	68	0,00	0,00
	Jiné pohledávky	(378)	69	0,00	0,00
	Opravná položka k pohledávkám	(391)	70	0,00	0,00
Pohledávky celkem		součet ř. 53 - 69 minus 70	71	120 390,00	142 191,30
3. Krátkodobý finanční majetek	Pokladna	(211)	72	31 025,70	7 779,57
	Ceniny	(213)	73	0,00	0,00
	Bankovní účty	(221)	74	1 143 525,64	979 282,47
	Majetkové cenné papíry	(251)	75	0,00	0,00
	Dlužné cenné papíry	(253)	76	0,00	0,00
	Ostatní cenné papíry	(256)	77	0,00	0,00
	Pořízení krátkodobého finančního majetku	(259)	78	0,00	0,00
	Peníze na cestě	(±261)	79	0,00	0,00
Krátkodobý finanční majetek celkem		součet ř. 72 - 79	80	1 174 551,34	987 062,04
4. Přechodné účty aktivní	Náklady příštích období	(381)	81	0,00	535 122,78
	Příjmy příštích období	(385)	82	0,00	0,00
	Kurzové rozdíly aktivní	(386)	83	1 621,07	781,29
	Dohadné účty aktivní	(388)	84	0,00	0,00
Přechodné účty aktivní celkem		součet ř. 81 - 84	85	1 621,07	535 904,07
ÚHRN AKTIV		ř. 1 + 42	86	1 296 562,41	1 665 157,41
Kontrolní číslo		ř. 1 - 86	997	5 186 249,64	6 660 629,64

Tab. 1.1 Rozvaha – PASIVA v Kč

P A S I V A		č. ř.	Stav k 1. 1. 2003	Stav k 31. 12. 2003
A		B	3	4
A. Vlastní zdroje krytí stálých a oběžných aktiv		ř. 91 + 95	-376 008,00	-382 709,37
1. Jmění	Vlastní jmění (901)	88	0,00	0,00
	Fondy (911)	89	0,00	0,00
	Oceňovací rozdíly z přeceň. majetku a závazků (±921)	90	0,00	0,00
Jmění celkem součet ř. 88 - 90		91	0,00	0,00
2. Hospodářský výsledek	Účet hospodářského výsledku (±963)	92	0,00	-382 709,37
	Hospodářský výsledek ve schvalovacím řízení (±931)	93	-376 008,00	0,00
	Nerozdělený zisk, neuhrazená ztráta minulých let (±932)	94	0,00	0,00
Hospodářský výsledek celkem součet ř. 92 - 94		95	-376 008,00	-382 709,37
B. Cizí zdroje		ř. 97 + 103 + 121 + 128 + 133 + 134	1 672 570,41	2 047 866,78
1. Zákonné rezervy (941)		97	0,00	0,00
2. Dlouhodobé závazky	Emitované dluhopisy (953)	98	0,00	0,00
	Závazky z pronájmu (954)	99	0,00	0,00
	Dlouhodobé přijaté zálohy (955)	100	0,00	0,00
	Dlouhodobé směnky k úhradě (958)	101	0,00	0,00
	Ostatní dlouhodobé závazky (959)	102	0,00	0,00
Dlouhodobé závazky celkem součet ř. 98 - 102		103	0,00	0,00
3. Krátkodobé závazky	Dodavatelé (321)	104	113 774,58	537 858,47
	Směnky k úhradě (322)	105	0,00	0,00
	Přijaté zálohy (324)	106	0,00	0,00
	Ostatní závazky (325)	107	310 798,00	286 351,00
	Zaměstnanci (331)	108	60 758,00	64 862,00
	Ostatní závazky vůči zaměstnancům (333)	109	0,00	0,00
	Závazky vůči institucím sociálního zabezpečení a zdravotního pojištění (336)	110	226 250,00	216 076,00
	Daň z příjmů (341)	111	0,00	0,00
	Ostatní přímé daně (342)	112	59 745,00	63 230,00
	Daň z přidané hodnoty (343)	113	0,00	6 686,10
	Ostatní daně a poplatky (345)	114	0,00	0,00
	Závazky ze vztahu ke státnímu rozpočtu (346)	115	0,00	0,00
	Závazky ze vztahu k rozpočtu orgánů územních samosprávních celků (348)	116	0,00	0,00
	Závazky z upsaných nesplacených cenných papírů a vkladů (367)	117	0,00	0,00
	Závazky k účastníkům sdružení (368)	118	0,00	0,00
	Závazky z pevných termínových operací (373)	119	0,00	0,00
	Jiné závazky (379)	120	1 200,00	20 000,00
	Krátkodobé závazky celkem součet ř. 104 - 120		121	772 525,58
4. Bankovní výpomoci a půjčky	Dlouhodobé bankovní úvěry (951)	122	0,00	0,00
	Krátkodobé bankovní úvěry (231)	123	0,00	0,00
	Eskontní úvěry (232)	124	0,00	0,00
	Emitované krátkodobé dluhopisy (241)	125	0,00	0,00
	Vlastní dluhopisy (-255)	126	0,00	0,00

	Přijaté finanční výpomoci	(249)	127	0,00	0,00
Bankovní výpomoci a půjčky celkem		součet ř. 122 - 127	128	0,00	0,00
5. Přechodné účty pasivní	Výdaje příštích období	(383)	129	0,00	0,00
	Výnosy příštích období	(384)	130	0,00	0,00
	Kurzové rozdíly pasivní	(387)	131	0,00	0,00
	Dohadné účty pasivní	(389)	132	0,00	0,00
Přechodné účty pasivní celkem		součet ř. 129 - 132	133	0,00	0,00
6. Vnitřní zúčtování		(395)	134	900 044,83	852 803,21
ÚHRN PASIV		ř. 87 + 96	135	1 296 562,41	1 665 157,41
Kontrolní číslo		ř. 87 - 134	998	4 286 204,81	5 807 826,43

1.2 Výkaz zisku a ztráty

Tab. 1.2 Výkaz zisku a ztráty v Kč

č. účtu	N á z e v u k a z a t e l e	č. ř.	Č i n n o s t i			celkem
			hlavní	doplňková		
			5	6	7	
501	Spotřeba materiálu	01	1 584 662,29	5 288,40		1 589 950,69
502	Spotřeba energie	02	0,00	0,00		0,00
503	Spotřeba ostatních nesklad. dodávek	03	0,00	0,00		0,00
504	Prodané zboží	04	0,00	0,00		0,00
511	Opravy a udržování	05	33 037,40	0,00		33 037,40
512	Cestovné	06	481 833,38	0,00		481 833,38
513	Náklady na reprezentaci	07	11 968,50	32 362,00		44 330,5
518	Ostatní služby	08	2 025 919,46	70 740,60		2 096 660,06
521	Mzdové náklady	09	5 777 745,00	0,00		5 777 745,00
524	Zákonné sociální pojištění	10	1 935 821,00	0,00		1 935 821,00
525	Ostatní sociální pojištění	11	0,00	0,00		0,00
527	Zákonné sociální náklady	12	88 771,40	0,00		88 771,40
528	Ostatní sociální náklady	13	41 386,80	0,00		41 386,80
531	Daň silniční	14	0,00	0,00		0,00
532	Daň z nemovitostí	15	0,00	0,00		0,00
538	Ostatní daně a poplatky	16	11 059,93	0,00		11 059,93
541	Smluvní pokuty a úroky z prodlení	17	0,00	0,00		0,00
542	Ostatní pokuty a penále	18	0,00	0,00		0,00
543	Odpis nedobytné pohledávky	19	0,00	0,00		0,00
544	Úroky	20	0,00	0,00		0,00
545	Kurzové ztráty	21	34 706,13	0,00		34 706,13
546	Dary	22	0,00	0,00		0,00
548	Manka a škody	23	0,00	0,00		0,00
549	Jiné ostatní náklady	24	1 500 925,12	17 000,00		1 517 925,12
551	Odpisy dlouhodobého hm. a nehm. maj.	25	0,00	0,00		0,00
552	Zůstatková cena prodaného dlouhodobého hmotného a nehmotného majetku	26	0,00	0,00		0,00

553	Prodané cenné papíry a vklady	27	0,00	0,00	0,00
554	Prodaný materiál	28	0,00	0,00	0,00
556	Tvorba zákonných rezerv	29	0,00	0,00	0,00
559	Tvorba zákonných opravných položek	30	0,00	0,00	0,00
581	Poskytnuté příspěvky zúčtované mezi organizačními složkami	31	0,00	0,00	0,00
582	Poskytnuté příspěvky	32	0,00	0,00	0,00
ÚČTOVÁ TŘÍDA 5 CELKEM (ř. 1 až 32)		33	13 527 836,41	125 391,00	13 653 227,41
601	Tržby za vlastní výrobky	34	0,00	0,00	0,00
602	Tržby z prodeje služeb	35	640 742,62	125 391,00	766 133,62
604	Tržby za prodané zboží	36	0,00	0,00	0,00
611	Změna stavu zásob nedokončené výroby	37	0,00	0,00	0,00
612	Změna stavu zásob polotovarů	38	0,00	0,00	0,00
613	Změna stavu zásob výrobků	39	0,00	0,00	0,00
614	Změna stavu zvířat	40	0,00	0,00	0,00
621	Aktivace materiálu a zboží	41	0,00	0,00	0,00
622	Aktivace vnitroorganizačních služeb	42	0,00	0,00	0,00
623	Aktivace dlouhodobého nehm. majetku	43	0,00	0,00	0,00
624	Aktivace dlouhodobého hm. majetku	44	0,00	0,00	0,00
641	Smluvní pokuty a úroky z prodlení	45	0,00	0,00	0,00
642	Ostatní pokuty a penále	46	0,00	0,00	0,00
643	Platby za odepsané pohledávky	47	0,00	0,00	0,00
644	Úroky	48	28 578,66	0,00	28 578,66
645	Kurzové zisky	49	1 718,78	0,00	1 718,78
648	Zúčtování fondů	50	0,00	0,00	0,00
649	Jiné ostatní výnosy	51	207 686,98	0,00	207 686,98
652	Tržby z prodeje dlouhodobého hmotného a nehmotného majetku	52	0,00	0,00	0,00
653	Tržby z prodeje cenných papírů a vkladů	53	0,00	0,00	0,00
654	Tržby z prodeje materiálu	54	0,00	0,00	0,00
655	Výnosy z krátkodobého finanč. majetku	55	0,00	0,00	0,00
656	Zúčtování zákonných rezerv	56	0,00	0,00	0,00
657	Výnosy z dlouhodobého finanč. majetku	57	0,00	0,00	0,00
659	Zúčtování zákonných opravných položek	58	0,00	0,00	0,00
681	Přijaté příspěvky zúčtované mezi organizačními složkami	59	0,00	0,00	0,00
682	Přijaté příspěvky	60	0,00	0,00	0,00
684	Přijaté členské příspěvky	61	0,00	0,00	0,00
691	Provozní dotace	62	12 266 400,00	0,00	12 266 400,00
ÚČTOVÁ TŘÍDA 6 CELKEM (ř. 34 až 62)		63	13 145 127,04	125 391,00	13 270 518,04
HOSPODÁŘSKÝ VÝSLEDEK před zdaněním (ř. 63 - 33)		64	-382 709,37	0,00	-382 709,37
591	Daň z příjmů	65	0,00	0,00	0,00
595	Dodatečné odvody daně z příjmů	66	0,00	0,00	0,00
HOSPODÁŘSKÝ VÝSLEDEK po zdanění (ř. 64 - 65 - 66) (+)		67	-382 709,37	0,00	-382 709,37
Kontrolní číslo		999	52 580 508,16	501 564,00	53 082 072,16

1.3 Doplnující údaje

Tab. 1.3 Doplnující údaje v Kč

Název údaje	č. ř.	Přijato	Skutečnost
		1	2
A. Dotace na provoz celkem ze státního rozpočtu (ř. 2 + 10)	1	12 266 400	12 266 400
v tom: 1. Dotace na provoz vč. běžných výdajů na program. financování (ř. 3 + 9)	2	4 928 400	4 928 400
v tom: kapitola 333 (ř. 4 + 8)	3	4 928 400	4 928 400
v tom: základní dotace	4	4 928 400	4 928 400
z toho: školní a lesní zem. podniky	5	0	0
stipendia	6	469 000	469 000
běžné výdaje zahrnuté do program. fin.	7	0	0
dotace na ubytování a strav. studentů	8	0	0
ostatní kapitoly	9	0	0
2. Dotace na výzkum a vývoj (ř. 11 + 12)	10	7 338 000	7 338 000
v tom: institucionální	11	6 496 000	6 496 000
účelová (ř. 13 + 14 + 15)	12	842 000	842 000
v tom: kapitola 333	13	0	0
GAČR	14	842 000	842 000
ostatní kapitoly	15	0	0
B. Dotace z rezervního fondu MŠMT	16	0	0
C. Dotace z ÚSC (ř. 18 + 19)	17	0	0
v tom: 1. Dotace na provoz	18	0	0
2. Dotace na VaV (ř. 20 + 21)	19	0	0
v tom: institucionální	20	0	0
účelová	21	0	0
D. Dotace ostatní (např. ze zahraničí, dary) (ř. 23 + 24)	22	0	0
v tom: 1. Dotace na provoz	23	0	0
2. Dotace na VaV (ř. 25 + 26)	24	0	0
v tom: institucionální	25	0	0
účelová	26	0	0
E. Dotace na dlouhodobý majetek celkem	27	0	0
z toho: dotace mimo programové financování	28	0	0

2. Analýza příjmů a výdajů

V následující části je proveden podrobnější rozbor všech dosažených příjmů a výdajů. Celkové příjmy Matematického ústavu dosáhly v roce 2003 výše 13.270 tis. Kč, z toho 13.145 tis. Kč v hlavní činnosti a 125 tis. Kč v doplňkové činnosti. Celkové náklady představovaly v roce 2003 částku 13.653 tis. Kč, z toho 13.528 tis. Kč v hlavní činnosti a 125 tis. Kč v doplňkové činnosti.

2.1 Příjmy

Podstatnou část příjmů Matematického ústavu představují dotace z kapitoly 333 státního rozpočtu. Z celkové dotace poskytnuté Slezské univerzitě v Opavě z kapitoly 333 státního rozpočtu byla Matematickému ústavu přidělena částka 11.424,4 tis. Kč. Grantová agentura ČR poskytla Matematickému ústavu na realizaci grantů částku ve výši 842 tis. Kč. Na realizaci části grantu GA ČR obdržel Matematický ústav jako spolupříjemce finanční prostředky od Masarykovy univerzity v Brně. Jednalo se o částku 190 tis. Kč. V rámci Programu vědecko-technické spolupráce mezi Českou republikou a Rakouskem (program KONTAKT) získal Matematický ústav finanční podporu ve výši 16,6 tis. Kč.

Kromě výše zmíněných dotací a dalších zdrojů se na celkových příjmech Matematického ústavu značnou měrou podílely i vlastní příjmy, a to částkou 797 tis. Kč.

2.1.1 Dotace z kapitoly 333 státního rozpočtu

Z finančních prostředků, které byly Slezské univerzitě v Opavě převedeny z kapitoly školství (kapitola 333 státního rozpočtu) na základě smluv o poskytnutí dotací, obdržel Matematický ústav níže uvedené částky:

Základní dotace celkem	4.928,4 tis. Kč
<i>v tom: Vzdělávací činnost</i>	3.930,4 tis. Kč
<i>Stipendia studentů doktorských studijních programů</i>	469 tis. Kč
<i>Projekty „Fondu rozvoje vysokých škol“</i>	94 tis. Kč
<i>Transformační a rozvojové programy</i>	435 tis. Kč
Dotace na výzkum a vývoj celkem	6.496 tis. Kč
<i>v tom: Výzkumné záměry VaV</i>	4.179 tis. Kč
<i>Specifický výzkum VaV</i>	2.317 tis. Kč

Tab. 2.1.1 Neinvestiční dotace z kapitoly MŠMT v celých Kč

č.ř.	Dotační položky a ukazatele	Prostředky poskytnuté k 31. 12. 2003	Vratka do státního rozpočtu
1	Základní dotace celkem	4 928 400	0
2	v tom: Vzdělávací činnost (ukazatel A)	3 930 400	0
3	Stipendia studentům doktorských studijních programů	469 000	0
4	Studující cizinci a mezinárodní spolupráce	0	0
5	v tom: Studenti, kteří nejsou st. občany ČR	0	0
6	Zahraniční studenti (krátkodobé pobyty)	0	0
7	Program AKTION	0	0
8	Program CEEPUS	0	0
9	Program SOCRATES/ERASMUS	0	0
10	Fond vzdělávací politiky (ukazatel F)	0	0
11	Projekty FRVŠ (ukazatel G)	94 000	0
12	Transformační a rozvojové projekty (ukazatel I)	435 000	0
13	Mimořádné události (ukazatel M)	0	0
14	Dotace na stravování a ubytování (KaM)	0	0
15	Dotace na výzkum a vývoj celkem	6 496 000	0

16	v tom: Výzkumné záměry VaV	4 179 000	0
17	Specifický výzkum VaV	2 317 000	0
18	Účelové prostředky VaV	0	0
19	Veřejné zakázky VaV – program Výzkum ve státní správě	0	0
20	Neinvestiční dotace z kapitoly MŠMT celkem	11 424 400	0

Tab. 2.1.1a Bližší údaje k některým dotačním položkám v tis. Kč

Označení ukazatele	Dotační položka	Prostředky poskytnuté k 31. 12. 2003
Základní dotace		
„G“	Projekty FRVŠ	94
	v tom: Doktorandský seminář z dynamických systémů	94
„I“	Transformační a rozvojové projekty	435
	v tom: Podpora dosažení kvalifikace „docent“	105
	Aplikovaná matematika pro řešení krizových situací	330
Dotace na výzkum a vývoj		
	Výzkumné záměry VaV	4 179
	v tom: MSM 192400002 Globální analýza (prof. Smítal)	4 179

V roce 2003 zaznamenala základní dotace nepatrný pokles ve srovnání s rokem 2002. Základní dotace přidělená Matematickému ústavu v roce 2003 dosáhla výše 4.928,4 tis. Kč. Srovnání jednotlivých komponent základní dotace v letech 2000 – 2003 ukazuje následující tabulka.

Tab. 2.1.1b Neinvestiční základní dotace v tis. Kč

	2000	2001	2002	2003
Vzdělávací činnost	2725	2 823	3 193	3 930,4
Stipendia studentů doktorských stud. programů	870	689	468	469
Studující cizinci a mezinárodní spolupráce	0	6	0	0
Fond vzdělávací politiky	0	174	50	0
Projekty FRVŠ	409	70	87	94
Transformační a rozvojové programy	0	617	1 166	435
Celkem	4 004	4 379	4 964	4 928,4

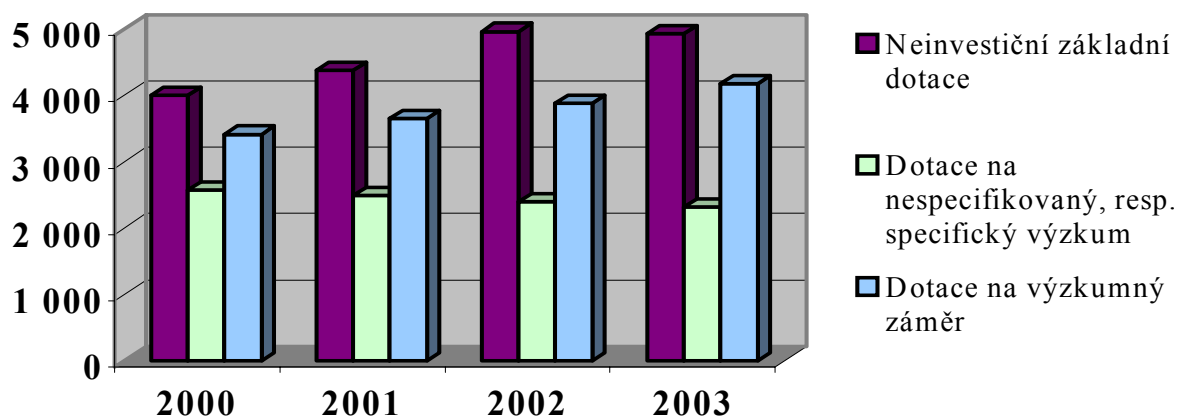
Zatímco se základní dotace snížila ve srovnání s rokem 2002, institucionální dotace poskytnuté z kapitoly školství na výzkum a vývoj si i v roce 2003 udržely rostoucí trend.

Tab. 2.1.1c Neinvestiční dotace z kapitoly školství (kapitola 333 státního rozpočtu) v tis. Kč

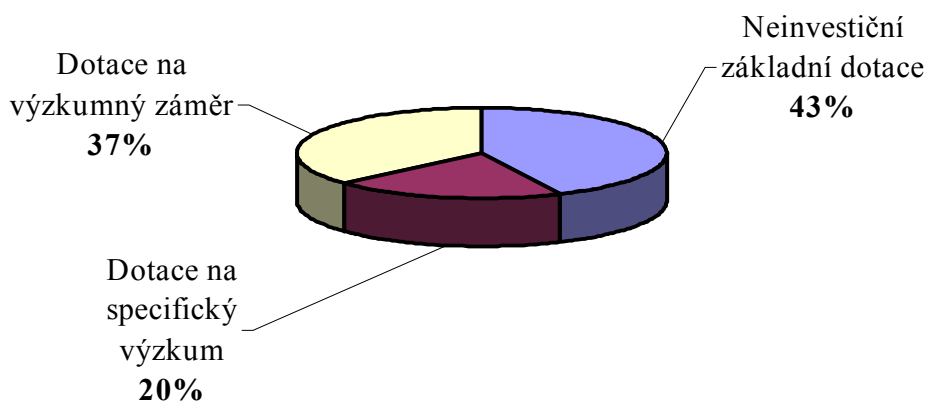
	2000	2001	2002	2003
Neinvestiční základní dotace	4 004	4 379	4 964	4 928,4

Dotace na výzkum a vývoj	5 986	6 139	6 284	6 496
v tom:				
dotace na institucionální nspecifikovaný výzkum, resp. specifický výzkum	2 571	2 492	2 403	2 317
dotace na realizaci výzkumných záměrů	1 506	3 647	3 881	4 179
účelová dotace (Program "Posílení VaV)	1 909	0	0	0
Neinvestiční dotace z kapitoly školství celkem	9 990	10 518	11 248	11 424,4

Graf – Srovnání výše dotací poskytnutých Matematickému ústavu z kapitoly školství v letech 2000 - 2003³ v tis. Kč



Graf – Podíl jednotlivých dotací na příspěvku Matematickému ústavu poskytnutému z kapitoly 333 státního rozpočtu v roce 2003



³ Do částky dotace na realizaci výzkumného záměru v roce 2000 byla započtena účelová dotace na Program „Posílení VaV na vysokých školách“. Toto zjednodušení vychází ze skutečnosti, že výzkum v oblasti Globální analýzy pokračoval po ukončení projektu „Posílení VaV na vysokých školách“ v roce 2001 v rámci výzkumného záměru.

2.1.2 Dotace z ostatních kapitol státního rozpočtu a další zdroje

Grantová agentura ČR poskytla Matematickému ústavu jako příjemci dotace na realizaci pokračujících a nově přijatých grantů částku ve výši 842 tis. Kč.

Na realizaci části grantu GA ČR obdržel Matematický ústav jako spolupříjemce finanční prostředky ve výši 190 tis. Kč od Masarykovy univerzity v Brně.

V rámci Programu vědecko-technické spolupráce mezi Českou republikou a Rakouskem (program KONTAKT) získal Matematický ústav finanční podporu ve výši 16,6 tis. Kč.

Tab. 2.1.2 Dotace z ostatních kapitol státního rozpočtu a další zdroje v celých Kč

Příjmy dotačního charakteru	Prostředky poskytnuté k 31. 12. 2003	Vratka do státního rozpočtu
Neinvestiční dotace z ostatních kapitol státního rozpočtu		
Grantová agentura ČR	842 000	0
Další zdroje		
Program vědecko-technické spolupráce mezi Českou republikou a Rakouskem (Program KONTAKT)	16 625	0
Grantová agentura ČR (MÚ jako spolupříjemce dotace obdržel prostředky od Masarykovy univerzity v Brně)	190 000	0

Tab. 2.1.2a Bližší údaje k některým dotačním položkám v tis. Kč

Dotační položka	Prostředky poskytnuté k 31. 12. 2003
Grantová agentura ČR (MÚ jako příjemce dotace)	842
v tom: Projekt 201/03/H152 „Topologické a analytické metody v teorii dynamických systémů a matematické fyzice“	329
Projekt 201/03/1153 „Dynamické systémy II“	296
Projekt 201/01/P134 „Chaos v diskretních dynam. systémech“	112
Projekt 201/02/P040 „Diferenciální rovnice s nelinearitou hysterézního typu: asymptotika, chaos, homogenizace“	105
Grantová agentura ČR (MÚ jako spolupříjemce dotace)	190
v tom: Projekt 201/03/0512 „Geometrická analýza a její aplikace ve fyzice“	190
Program vědecko-technické spolupráce mezi ČR a Rakouskem (Program KONTAKT)	16,6
v tom: Projekt 2003-21 Iterativní funkcionální rovnice a jejich aplikace	16,6

V roce 2003 bylo na realizaci grantů poskytnuto celkem 1.032 tis. Kč, z toho 842 tis. Kč bylo převedeno Matematickému ústavu přímo od Grantové agentury ČR a 190 tis. Kč získal Matematický ústav jako spolupříjemce části schválené dotace od Masarykovy univerzity v Brně. Oproti roku 2002 došlo k navýšení finančních prostředků na tyto granty o 304 tis. Kč. Vývoj výše finančních prostředků přidělených na projekty GA ČR v letech 2000 – 2003 ukazuje následující tabulka.

Tab. 2.1.2b Finanční prostředky přidělené na projekty GA ČR v tis. Kč

	2000	2001	2002	2003
Celkové prostředky přidělené na projekty	610	836	728	1 032

2.1.3 Vlastní příjmy

Skutečně dosažené vlastní příjmy Matematického ústavu v roce 2003 v členění na hlavní a doplňkovou činnost jsou konkretizovány v následující tabulce.

Tab. 2.1.3 Vlastní příjmy v tis. Kč

Příjmová položka	Hlavní činnost	Doplňková činnost	Celkem
Tržby ze služeb celkem	640	125	765
z toho: přijímací řízení	54	0	54
kurzovné	3	0	3
pronájem	2	0	2
propagace	0	125	125
ostatní	581	0	581
Ostatní výnosy celkem	32	0	32
z toho: úroky z běžného účtu	29	0	29
kurzové zisky	2	0	2
poplatky za studium	1	0	1
Vlastní příjmy celkem	672	125	797

V roce 2003 došlo k výraznému navýšení vlastních příjmů Matematického ústavu ve srovnání s předchozím rokem, kdy vlastní příjmy dosáhly výše 102 tis. Kč. Do navýšení vlastních příjmů se promítl příliv finančních prostředků od tuzemských a zahraničních účastníků mezinárodního symposia, kterou v roce 2003 Matematický ústav organizoval. K růstu vlastních příjmů přispělo také získání prostředků na propagaci ve výši 125 tis. Kč.

2.2 Výdaje

Celkové náklady Matematického ústavu⁴ dosáhly v roce 2003 výše 13.653 tis. Kč, z toho 13.528 tis. Kč v hlavní činnosti a 125 tis. Kč v doplňkové činnosti. Oproti roku 2002 se celkové náklady zvýšily o 1.199 tis. Kč (v roce 2002 představovaly náklady Matematického ústavu 12.454 tis. Kč).

Přehled jednotlivých nákladových skupin je uveden v následující tabulce. Pro úplnost je zachováno členění na hlavní a doplňkovou činnost. V podrobnějším přehledu celkových nákladů Matematického ústavu jsou zohledněny v hlavní činnosti náklady:

⁴ Pozornost je věnována neinvestičním nákladům, které tvořily stěžejní část celkových nákladů Matematického ústavu.

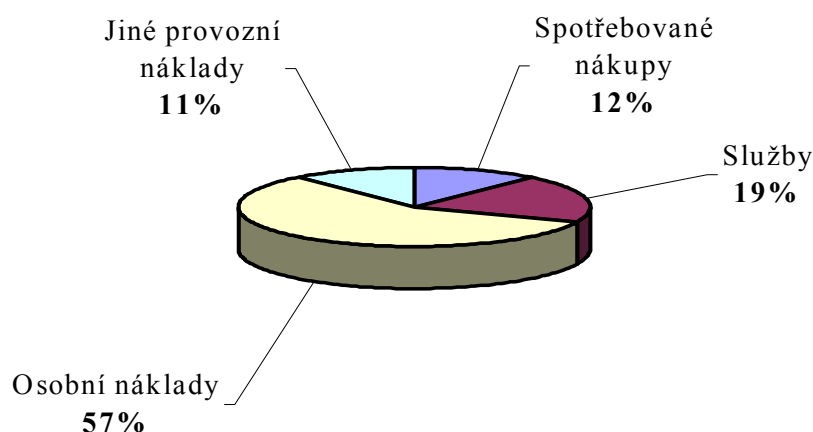
- na vzdělávací činnost,
- na projekty Interního grantového systému Slezské univerzity v Opavě,
- na projekt Fondu rozvoje VŠ,
- na projekt Fondu vzdělávací politiky,
- na projekty v rámci Transformačních a rozvojových programů,
- na specifický výzkum,
- na realizaci výzkumného záměru MSM 192400002,
- na realizaci projektů Grantové agentury ČR,
- na realizaci projektu v rámci Programu KONTAKT,
- na organizační zabezpečení mezinárodního sympozia

a v doplňkové činnosti náklady v rámci dohodnuté propagace.

Tab. 2.2 Neinvestiční provozní náklady Matematického ústavu v tis. Kč

Nákladové skupiny	Hlavní činnost	Doplňková činnost	Celkem
spotřebované nákupy (účetová skupina 50)	1 585	5	1 590
služby (účetová skupina 51)	2 553	103	2 656
osobní náklady (účetová skupina 52)	7 844	0	7 844
daně a poplatky (účetová skupina 53)	11	0	11
jiné provozní náklady (účetová skupina 54)	1 535	17	1 552
Celkem	13 528	125	13 653

Graf – Podíl jednotlivých nákladových skupin na celkových neinvestičních provozních nákladech Matematického ústavu v roce 2003



Náplň jednotlivých nákladových skupin je blíže specifikována v následující tabulce. Stejně jako u předchozí tabulky je sledována hlavní a doplňková činnost.

Tab. 2.2a Specifikace neinvestičních provozních nákladů Matematického ústavu v tis. Kč

Nákladové skupiny a položky	Hlavní činnost	Doplňková činnost	Celkem
Spotřebované nákupy	1 585	5	1 590
v tom: Spotřeba materiálu	1 585	5	1 590
v tom: kancelářský materiál	76	3	79
provozní materiál	49	0	49
pohonné hmoty	25	2	27
drobný hmotný majetek	35	0	34
knihy, noviny, časopisy	1 400	0	1400
Služby	2 553	103	2 656
v tom: Opravy a udržování strojů a přístrojů	33	0	33
Cestovné	482	0	482
z toho: tuzemské	67	0	67
zahraniční	413	0	413
diety zahraničních hostů	2	0	2
Náklady na reprezentaci	12	32	44
Ostatní služby	2026	71	2097
z toho: telefony	62	21	83
poštovné	62	0	62
nájemné	16	5	21
nákup softwaru	60	3	63
upgrade softwaru	9	7	16
inzerce	47	0	47
tiskařské a knihařské práce	31	0	31
kurzy a semináře pracovníků	167	0	167
režie pracoviště	962	0	962
ostatní	610	35	645
Osobní náklady			
v tom: Mzdové náklady	5778	0	5778
z toho: mzdy	5597	0	5597
ostatní osobní nákl. - DPP a DPČ	175	0	175
ostatní osobní nákl. - civilní sl.	6	0	6
Zákonné sociální pojištění	1936	0	1936
z toho: zákonné zdravotní pojištění	479	0	479
zákonné sociální pojištění	1457	0	1457
Zákonné soc. nákl.- příspěvek na stravné	89	0	89
Ostatní sociální náklady - civilní služba	41	0	41
Daně a poplatky	11	0	11
Jiné provozní náklady	1 535	17	1 552
v tom: Kurzové ztráty	35	0	35
Jiné ostatní náklady	1 501	17	1 518
z toho: stipendia, pomocné vědecké síly	58	17	75
doktorandská stipendia	1146	0	1146
zákonné pojištění odpovědnosti	24	0	24

pojištění majetku a osob	25	0	25
bankovní poplatky	27	0	27
semináře studentů	111	0	111
převod prostředků GAČR	102	0	102
ostatní	8	0	8
Celkem	13 528	125	13 653

2.2.1 Mzdové náklady

V roce 2003 bylo z prostředků Matematického ústavu vyplaceno na mzdy a dohody mimo pracovní poměr 5.778 tis. Kč. Ve srovnání s předchozím rokem došlo ke snížení mzdových nákladů o 1,4 %, což v absolutním vyjádření představuje snížení o 82 tis. Kč (v roce 2002 dosáhly mzdové náklady výše 5.680 tis. Kč). K poklesu mzdových nákladů přispěly především minimální úpravy mzdových tarifů pracovníků Matematického ústavu, ke kterým jsme přistoupili zejména v souvislosti s vládním nařízením o minimální mzdě, dále nevyplacení další mzdy a pokles průměrného evidenčního počtu pracovníků Matematického ústavu.

Průměrná mzda na jednoho zaměstnance Matematického ústavu dosáhla v roce 2003 částky 19.894 Kč. Ve srovnání s předchozím rokem došlo ke zvýšení průměrné mzdy o 4,6 % (v roce 2002 dosahovala průměrná mzda na jednoho zaměstnance Matematického ústavu výše 19.011 Kč).

Tab. 2.2.1a Přehled ukazatelů v oblasti „Práce a mzdy“ za Matematický ústav

Kategorie pracovníků	Průměrný evidenční počet pracovníků	Mzdové prostředky celkem (v tis. Kč)	Průměrná mzda na jednoho pracovníka (v Kč)
Pedagogičtí pracovníci	6,51	1 995,66	25 546
z toho: profesori	1,33	619,46	38 813
docenti	1,61	599,77	31 044
odborní asistenti	3,57	776,43	18 124
asistenti	0,00	0,00	0
lektoři	0,00	0,00	0
Vědečtí pracovníci	11,83	2 819,43	19 861
Administrativní a ostatní pracovníci	4,26	580,22	11 350
z toho: technicko-hospodářští pracovníci	1,76	301,77	14 288
dělnické profese	0,00	5,00	0
ostatní pracovníci	2,50	273,45	9 115
Celkem	22,60	5 395,31	19 894

Tab. 2.2.1b Vývoj ukazatelů v oblasti „Práce a mzdy“

Ukazatel	2000	2001	2002	2003
Mzdové prostředky celkem bez OON (v tis. Kč) ⁵	4 491	5 134	5 439	5 395
Přepočtený počet zaměstnanců	20,46	22,58	23,84	22,60
Průměrná mzda (v Kč)	18 290	18 949	19 011	19 894
Meziroční změna průměrné mzdy	-0,6%	+3,6%	+0,3%	+4,6%

Tab. 2.2.1c Podrobné členění mzdových nákladů podle zdrojů financování v tis. Kč

Mzdové náklady celkem	5 778
v tom: prostředky na mzdy	5 597
ostatní osobní náklady	181
1) Mzdové náklady ve vzdělávací činnosti Matematického ústavu	2 502
v tom: prostředky na mzdy	2 389
ostatní osobní náklady	113
2) Mzdové náklady v Transformačních a rozvojových projektech	135
v tom: prostředky na mzdy	133
ostatní osobní náklady	2
3) Mzdové náklady ve specifickém výzkumu	850
v tom: prostředky na mzdy	850
ostatní osobní náklady	0
4) Mzdové náklady ve Výzkumném záměru	2 043
v tom: prostředky na mzdy	1 989
ostatní osobní náklady	54
5) Mzdové náklady v projektech Grantové agentury ČR	213
v tom: prostředky na mzdy	202
ostatní osobní náklady	11
6) Mzdové náklady v rámci organizačního zabezpečení mezinárodního symposia	35
v tom: prostředky na mzdy	34
ostatní osobní náklady	1

3. Stavů majetku a výsledky inventarizace

3.1 Dlouhodobý nehmotný a hmotný majetek

Tab. 4.1a Dlouhodobý nehmotný a hmotný majetek v tis. Kč

Druhy majetku	Stav k 31. 12. 2003
Dlouhodobý nehmotný majetek	2 095
z toho: drobný dlouhodobý nehmotný majetek	2 095

⁵ Dle Přehledu ukazatelů v oblasti "Práce a mzdy" za Slezskou univerzitu v Opavě.

Dlouhodobý hmotný majetek	996
z toho: drobný dlouhodobý hmotný majetek	996

3.2 Finanční majetek

Tab. 4.2 Finanční majetek v tis. Kč

Druhy majetku	Stav k 31. 12. 2003
Dlouhodobý finanční majetek	0
Krátkodobý finanční majetek	987
z toho: pokladna	8
bankovní účty	979

3.3 Pohledávky a závazky, úvěry

Tab. 4.3 Pohledávky a závazky, úvěry v tis. Kč

	Stav k 31. 12. 2003
Pohledávky celkem	142
z toho: odběratelé	25
poskytnuté provozní zálohy	24
pohledávky za zaměstnanci	21
nároky na dotace a ostatní zúčtování se státním rozpočtem	72
Závazky celkem	1 195
z toho: dlouhodobé závazky	0
krátkodobé závazky	1 195
z toho: dodavatelé	538
ostatní závazky	286
zaměstnanci	65
závazky vůči institucím soc. zabezpečení a zdrav. pojištění	216
ostatní přímé daně	63
daň z přidané hodnoty	7
jiné závazky	20
Bankovní výpomoci a půjčky	0

4. Rekapitulace finančního vypořádání se státním rozpočtem

Všechny neinvestiční dotace, které byly přiděleny Matematickému ústavu na vzdělávací činnost a na výzkumnou, vývojovou a vědeckou činnost, byly plně vyčerpány.

4.1 Základní dotace

Tab. 5.1 Základní dotace v celých Kč

č.ř.	uk.	Dotační položky a ukazatele	Rozpočet po změnách	Poskytnuto k 31.12.2003	Použito k 31.12.2003	Vratka dotace (odvede)
			sl. 2	sl. 3	sl. 4	sl.5(3-4)
1		Základní dotace celkem (ř. 2+3+4+14+15+16+17)	4 928 400	4 928 400	4 928 400	0
2	"A"	v tom: Vzdělávací činnost	3 930 400	3 930 400	3 930 400	0
3	"C"	Stipendia studentů doktor. stud. programů	469 000	469 000	469 000	0
4	"D"	Studující cizinci a mezinárodní spolupráce (ř. 5+6+7+8+9)	0	0	0	0
5		v tom: studenti, kteří nejsou občany ČR (vč. projektů a krajanů)	0	0	0	0
6		zahran. studenti (krátkodobé pobyty)	0	0	0	0
7		program AKTION	0	0	0	0
8		program CEEPUS	0	0	0	0
9		SOKRATES II celkem (ř. 10+11+12+13)	0	0	0	0
10		v tom: Erasmus	0	0	0	0
11		Comenius	0	0	0	0
12		Minerva	0	0	0	0
13		Arion	0	0	0	0
14	"F"	Fond vzdělávací politiky	0	0	0	0
15	"G"	Projekty FRVŠ	94	94	94	0
16	"I"	Transformační a rozvojové programy	435	435	435	0
17	"M"	Mimořádné události	0	0	0	0

4.2 Dotace na stravování a ubytování

Tab. 5.2 Dotace na stravování a ubytování v celých Kč

č.ř.	uk.	Dotační položky a ukazatele	Rozpočet po změnách	Poskytnuto k 31.12.2003	Použito k 31.12.2003	Vratka dotace (odvede)
			sl. 2	sl. 3	sl. 4	sl.5(3-4)
18		Dotace na stravování a ubytování (KaM)	0	0	0	0

4.3 Dotace na výzkum a vývoj

Tab. 5.3 Dotace na výzkum a vývoj v celých Kč

č.ř.	uk.	Dotační položky a ukazatele	Rozpočet po změnách	Poskytnuto k 31.12.2003	Použito k 31.12.2003	Vratka dotace (odvede)
			sl. 2	sl. 3	sl. 4	sl.5(3-4)
19		Dotace na výzkum a vývoj celkem	6 496 000	6 496 000	6 496 000	0

	(ř. 20+21+22+23)				
20	v tom: výzkumné záměry VaV	4 179 000	4 179 000	4 179 000	0
21	specifický výzkum VaV	2 317 000	2 317 000	2 317 000	0
22	účelové prostředky VaV	0	0	0	0
23	veřejné zakázky VaV	0	0	0	0

4.4 Finanční vypořádání vzhledem k ostatním kapitolám státního rozpočtu

Tab. 5.4 Finanční vypořádání vzhledem k ostatním kapitolám státního rozpočtu v celých Kč

Poskytovatel	Poskytnuto k 31.12.2003	Použito k 31.12.2003	Vratka dotace (odvede)
	sl. 3	sl. 4	sl.5(3-4)
Kapitoly státního rozpočtu (bez MŠMT)	842 000	842 000	0
v tom: Grantová agentura ČR	842 000	842 000	0

5. Stipendia a služby poskytované studentům

K 31. 10. 2003 bylo ve studijních programech Matematika evidováno 110 studentů⁶, z toho v bakalářském studijním programu Matematika 64 studentů, v magisterském studijním programu Matematika 30 studentů a v doktorském studijním programu Matematika 16 studentů.

5.1 Počet studentů

Tab. 6.1 Počet studentů k 31. 10. 2003

Počet studentů k 31. 10. 2003	110
v tom: nově přijatí studenti ⁷	18
zvláštní studenti ⁸	12
ostatní studenti	77
půlroční studenti ⁹	3

⁶ Údaje o počtech studentů vychází z originálního výstupu "Financování studijních programů (k 31. 10. 2003)" vygenerovaného z celostátní databáze SIMS (Sdružené informace matrik studentů).

⁷ Nově přijatí studenti jsou studenti, kteří byli poprvé přijati ke studiu na vysoké škole.

⁸ Zvláštní studenti jsou studenti, jejichž celková odstudovaná doba studia je vyšší než standardní doba studia daného studijního programu zvýšená o jeden rok.

⁹ Půlroční studenti jsou studenti, kteří v průběhu roku splní podmínky zvláštních studentů, tedy jejich odstudovaná doba studia bude vyšší než standardní doba studia daného studijního programu zvýšená o jeden rok.

5.2 Stipendia

Stipendia jsou studentům vyplácena v souladu se Stipendijním řádem Slezské univerzity v Opavě a navazujících právních předpisů. V roce 2003 bylo z prostředků Matematického ústavu vyplaceno na stipendiích 1.189,5 tis. Kč. Částka ve výši 36,2 tis. Kč byla vyplacena studentům, kteří na Matematickém ústavu pracují jako pomocné vědecké síly (dále PVS).

Tab. 6.2 Přehled vyplacených stipendií a prostředků pomocným vědeckým silám v tis. Kč

	z dotace MŠMT	z prostředků GAČR a z ost. zdrojů	Celkem
Vyplacená stipendia studentům a PVS celkem	1 001	220	1 221
z toho: stipendia studentům doktor. stud. programu	946	200	1 146
stipendia ostatním studentům	19	20	39
pomocné vědecké síly	36	0	36

Stravování a ubytování studentům studijních programů Matematika zabezpečuje Filozoficko - přírodovědecká fakulta v Opavě, Slezské univerzity v Opavě, která na od MŠMT získává na tuto činnost dotaci.